

**Helyi  
Esélyegyenlőségi  
Program**

Balatonrendes Község Önkormányzata



**(2019-2024)**

## Tartalom

Helyi Esélyegyenlőségi Program (HEP).....	3
Bevezetés.....	3
A település bemutatása.....	3
Értékeink, küldetésünk.....	9
Célok.....	9
A Helyi Esélyegyenlőségi Program Helyzetelemzése (HEP HE).....	11
1. Jogszabályi háttér bemutatása.....	11
2. Stratégiai környezet bemutatása.....	11
3. A mélyszegénységben élők és a romák helyzete, esélyegyenlősége.....	13
4. A gyermekek helyzete, esélyegyenlősége, gyermekszegénység.....	29
5. A nők helyzete, esélyegyenlősége.....	41
6. Az idősek helyzete, esélyegyenlősége.....	47
7. A fogyatékkal élők helyzete, esélyegyenlősége.....	54
8. Helyi partnerség, lakossági önszerveződések, civil szervezetek és for-profit szereplők társadalmi felelősségvállalása.....	58
9. A helyi esélyegyenlőségi program nyilvánossága.....	59
A Helyi Esélyegyenlőségi Program Intézkedési Terve (HEP IT).....	61
1. A HEP IT részletei.....	61
<b>A helyzetelemzés megállapításainak összegzése</b> .....	61
Jövőképünk.....	62
<b>Az intézkedési területek részletes kifejtése</b> ( <i>kitöltése javasolt, opcionális</i> ).....	62
2. Összegző táblázat - A Helyi Esélyegyenlőségi Program Intézkedési Terve (HEP IT).....	69
3. Megvalósítás.....	72
<b>3.1 A megvalósítás előkészítése</b> .....	72
<b>3.2 A megvalósítás folyamata</b> .....	72
<b>3.3 Monitoring és visszacsatolás</b> .....	75
<b>3.4 Nyilvánosság</b> .....	75
<b>3.6 Érvényesülés, módosítás</b> .....	76
4. Elfogadás módja és dátuma.....	77

## Helyi Esélyegyenlőségi Program (HEP)

### Bevezetés

Összhangban az Egyenlő Bánásmódról és az Esélyegyenlőség Előmozdításáról szóló 2003. évi CXXV. törvény, a helyi esélyegyenlőségi programok elkészítésének szabályairól és az esélyegyenlőségi mentorokról szóló **2021.06.30-án módosított 321/2011. (XII. 27.) Korm. rendelet alapján megjelent Belügyminisztérium „Módszertani útmutató a helyi esélyegyenlőségi programok elkészítésének szempontjaihoz és a program felülvizsgálatához” c. dokumentum szerint átdolgozva**, Balatonrendes Község Önkormányzata Esélyegyenlőségi Programban rögzíti az esélyegyenlőség érdekében szükséges feladatokat.

Az önkormányzat vállalja, hogy az elkészült és elfogadott Esélyegyenlőségi Programmal összehangolja a település más dokumentumait<sup>1</sup>, valamint az önkormányzat fenntartásában lévő intézmények működtetését. Vállalja továbbá, hogy az Esélyegyenlőségi Program elkészítése során bevonja partneri kapcsolatrendszerét, különös tekintettel a köznevelés állami és nem állami intézményfenntartóira.

Jelen helyzetelemzés az Esélyegyenlőségi Program megalapozását szolgálja.

### A település bemutatása

Balatonrendes a Balaton északi partján - Badacsony és Révfülöp között - helyezkedik el, a Balaton legkisebb települése. A 71-es főút szeli át a községet, így közlekedési szempontból nagyon kedvező a település fekvése. A Rendes-hegy lábán ez az apró, bájos kis falu lágy lankával szalad a Balatonnak és kúszik a csúcs felé.

A község a római kortól bizonyítottan lakott volt. Balatonrendes napsütötte lejtői már a Római Birodalom obsitos katonáit is letelepedésre készítette. A Tepécs-hegyi kőbánya felé vezető út jobb oldalán római kori villák maradványait találták. Habár kövön kívül itt soha nem bányásztak semmit, Próbus római császár mégis kincses bányának tartotta a vidéket, kötelezővé téve a szőlőtermesztést.



<sup>1</sup> Költségvetési koncepció, Gazdasági program, Szolgáltatástervezési koncepció, Településfejlesztési stratégia, Településrendezési terv, Településszerkezeti terv, Településfejlesztési koncepció

A honfoglalás után Balatonrendes a fejedelmi törzs szállás-birtoka volt. A hegyoldalban megtelepülő magyarok számára a szőlő, a tóban szép számban fellelhető halak, a part szélén megbúvó kövér nádasok és az állattartás jelentették a megélhetést a középkor zivataros századaiban.

A település középkori kialakulását jelzi, hogy a "Rendes" falunév első írásos említése 1328-ból való. Az elmúlt századok során a népesség többször cserélődött, a békesség a törökök kiűzésével köszöntött be. Ezután a község fejlődésnek indult, 1755-től már iskolája is volt.

Az 1783. évi katonai térképen a mai falumag már látható a jelenlegi úthálózattal együtt. Az első népszámlálási értékkel bíró adat szerint 1851-ben a falu lakossága 208 fő volt.

A község 1961-ig normál életét élte, területe a Burnót patakig tartott, majd 1963-ban hozzácsatolták Ábrahámhegyet és Kisörspusztát. A község nevét 1977-ben Ábrahámhegyre változtatták. Balatonrendes teljes önállóságát 1991-ben érte el, azóta fejlődése töretlen.

A községben felelevenedtek a régi népszokások, így minden év június utolsó hét végén megrendezésre kerül a Péter Pál napi búcsú és falu napok, valamint októberben a rendkívül látványos szüreti felvonulás.

A falu építészeti emlékei a templom, félkupolával fedett hatszögű, külső fallal záródó szentéllyel, ívelten kialakított hajótérrel, hozzá épített toronnyal. Az orgona faszerkezetű építményen áll. A sekrestye újabb toldalék épület.



A harangtorony, mely kétszintes, kőből épült, gazdag vakolat elemekkel díszített. A földszinten boltozott térlefedéssel, az oldalfalak fülkékkel tagozottak. A második szinten indul a tetőszerkezet, illetve a harangtartó ácsszerkezet, míg a sisak falazott, vakolt.

A község címerét 1997. június 29-én avatta fel a település. A címerben lévő szimbólumok fő motívumát a szőlő- és borkultúra adja. A pajzsláb kékje a benne úszó hallal a helybeli ősöknek állít emléket, hiszen a lakosság elsődleges megélhetési forrását a halászat jelentette. Balatonrendes lakóinak vallásosságát a község műemlék harangtoronyának stilizált képe szimbolizálja.

#### Demográfiai helyzet

##### Régió

A Közép-dunántúli régió a Dunántúl középső részén helyezkedik el, 11.117 négyzetkilométer területen. A régiót közigazgatásilag három megye: Fejér, Komárom-Esztergom és Veszprém alkotja. A Magyarország legnagyobb tavát magában foglaló régió lakónépessége 2017-ben 1.088.308 fő volt, nemek szerint megoszlás alapján 29.782-gyel több nő él (559.045) a régióban, mint férfi (529.263 fő). A régióra is jellemző a lakosságszám csökkenése, 2012. évhez viszonyítva a régió lakosságszáma 2038 fővel csökkent.

## Veszprém Megye

A régiót alkotó 4.493 km<sup>2</sup> nagyságú megye a Dunántúl közepén, a Balaton északi partja és a Kisalföld között terül el. Középső részét a Bakony hegység uralja, észak-nyugati része a Kisalföldhöz csatlakozik, dél-keleten a Balaton és a Balaton-felvidék hegyei veszik körül. Számokban 10 járás, 9 kistérség, 202 község, 15 város, ebből egy megyei jogú város, Veszprém található a megyében. Népességszámot tekintve csökkenés jellemzi, – az országos trendekhez hasonlóan – főleg a születésszám visszaesése következtében, ami a lakosság fokozatos elöregedésével párosul, bár itt a természetes fogyás csak a kilencvenes évtized elején kezdődött. 2017. január elsejei adatok alapján 352.407-en, 9480 fővel kevesebben éltek a megyében, mint 2012-ban. Nemek szerint 2017-ben férfiak száma 171.684 fő, míg a nők száma 180.723 Fő volt.

## Balatonrendes:

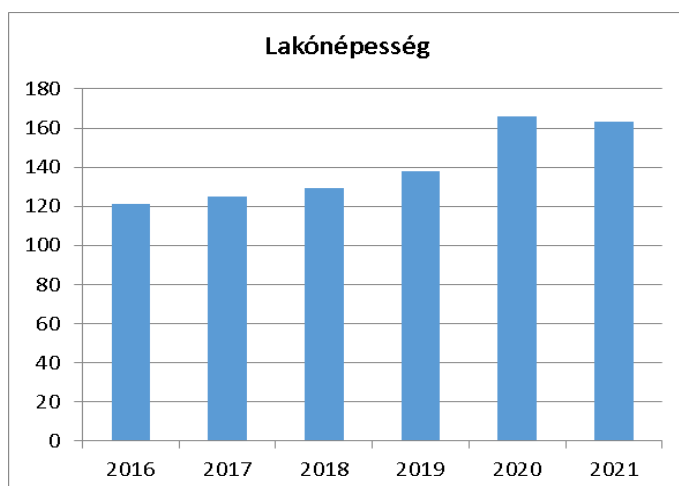
A település első írásos említése 1328-ból való. Az elmúlt századok során a népesség többször cserélődött, a békesség a törökök kiűzésével köszöntött be. Az első népszámlálási értékkel bíró adat szerint 1851-ben a falu lakossága 208 fő volt. A község 1961-ig normál életét élte, területe a jelenleg Ábrahámhegy területén található Burnót patakig tartott, majd 1963-ban hozzácsatolták Ábrahámhegyet és Kisörspusztát. A község nevét 1977-ben Ábrahámhegyre változtatták. Balatonrendes teljes önállóságát 1991-ben érte el.

### **1. számú tábla:**

A táblázat adatai alapján a lakónépesség száma az elmúlt öt évben folyamatos emelkedést mutatott, mely annak köszönhető, hogy több fiatal, kisgyermekes család választotta otthonául Balatonrendest. A Közép-Dunántúli Régió adataihoz viszonyítva azonban jó eredménynek tekinthető, hiszen átlagosan népesség fogyásról lehet beszélni.

<b>1. számú táblázat - Lakónépesség száma az év végén</b>		
<b>Év</b>	<b>Fő (TS 001)</b>	<b>Változás</b>
2016	121	bázis év
2017	125	103,31%
2018	129	103,20%
2019	138	106,98%
2020	166	120,29%
2021	163	98,19%

Forrás: TeIR, KSH-TSTAR

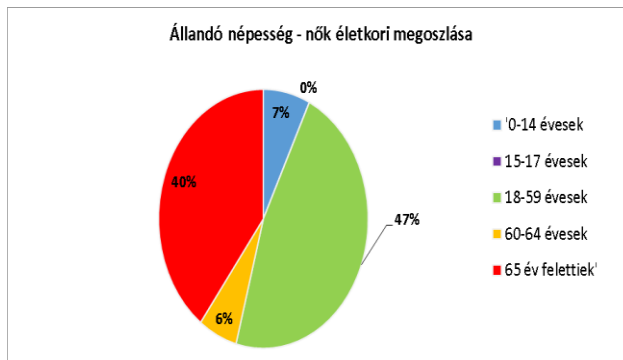
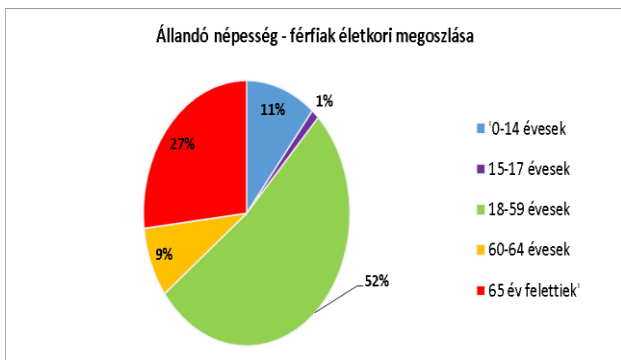


## 2. számú tábla

A táblázat adatai alapján a férfiak és a nők száma között az eltérés minimális. A lakosságon belül nem sokkal, de magasabb, az aktív korúak aránya, mint a 65 év felettek aránya. Elmondható, hogy a 0-14 éves korosztály száma megnövekedett a településen.

2. számú táblázat - Állandó népesség összetétele nemek és korcsoportok szerint (2019)					
Korcsoport	Fő			Az állandó népességből a megfelelő korcsoportú nők és férfiak aránya (%)	
	Férfiak	Nők	Összesen (TS 003)	Férfiak (TS 005)	Nők (TS 007)
<b>Állandó népesség száma</b> (férfiak TS 004, nők TS 006)	82	83	165	49,70%	50,30%
<b>0-2 évesek</b> (összes száma TS 008, aránya TS 009)			1	0,61%	
<b>0-14 éves</b> (férfiak TS 010, aránya TS 011; nők TS 012, aránya TS 013)	9	6	15	5,45%	3,64%
<b>15-17 éves</b> (férfiak TS 014, aránya TS 015; nők TS 016, aránya TS 017)	1	0	1	0,61%	0,00%
<b>18-59 éves</b> (férfiak TS 018, aránya TS 019; nők TS 020, aránya TS 021)	43	39	82	26,06%	23,64%
<b>60-64 éves</b> (férfiak TS 022, aránya TS 023; nők TS 024, aránya TS 025)	7	5	12	4,24%	3,03%
<b>65 év feletti</b> (férfiak TS 026, aránya TS 027; nők TS 028, aránya TS 029)	22	33	55	13,33%	20,00%

Forrás: TeIR, KSH-TSTAR

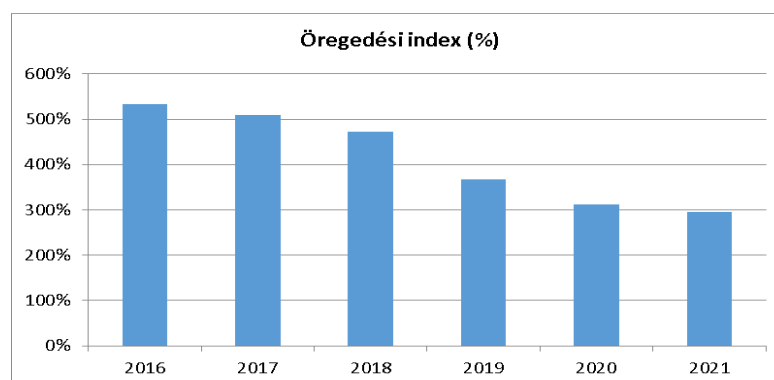


### 3. számú tábla:

A táblázat a 65 év feletti lakosok számát hasonlítja össze a 14 év alattiak számával. A táblázatból látszik, hogy a 14 év alattiak száma az elmúlt öt évben folyamatosan nő, csakúgy, mint a 65 év felettiak száma is. Ez a települést lakóhelynek választó fiatal családok, illetve a nyugdíjba vonulás után a településre költöző nyugdíjasok számának növekedésével magyarázható.

3. számú táblázat - Öregedési index			
Év	65 év feletti állandó lakosok száma (fő) (TS 026 és TS 028 összesen)	0-14 éves korú állandó lakosok száma (fő) (TS 010 és TS 012 összesen)	Öregedési index % (TS 030)
2016	48	9	533,33%
2017	51	10	510,00%
2018	52	11	472,73%
2019	55	15	366,67%
2020	53	17	311,76%
2021	53	18	294,44%

Forrás: TeIR, KSH-TSTAR



A belföldi vándorlások egyenlege az adott település vonzerejét tükrözi. A következő táblázatból megfigyelhető, hogy Balatonrendes tekintetében a vizsgált utolsó évben ez a szám pozitív, így a településre az odaköltözés jellemző, nem pedig az elvándorlás.

**4. számú tábla:**

<b>4. számú táblázat - Belföldi vándorlások</b>	
<b>Év</b>	<b>Állandó oda-, és elvándorlások különbségének 1000 állandó lakosra vetített száma (fő) (TS 031)</b>
2016	0,00
2017	24,39
2018	23,62
2019	82,40
2020	197,37
2021	-6,08

Forrás: TeIR, KSH-TSTAR



**5. számú tábla**

<b>5. számú táblázat - Természetes szaporodás</b>	
<b>Év</b>	<b>Az élve születések és halálozások különbözetének 1000 lakosra vetített száma (fő) (TS 032)</b>
2016	-24,49
2017	-16,26
2018	0,00
2019	-22,47
2020	-13,16
2021	-12,16

Forrás: TeIR, KSH-TSTAR



## Demográfiai helyzet

### Régió

Az egy főre jutó GDP tekintetében – Közép-Magyarország és Nyugat-Dunántúl után – stabilan a harmadik a régiók rangsorában. A régió fejlődésének alapja az erős, modern feldolgozóiparra alapuló gazdaság, a kedvező közlekedés-földrajzi helyzet által hordozott telephelyi és logisztikai potenciál, valamint a kiemelkedő turisztikai adottságok. E három tulajdonság az innovációt hordozó fejlesztések helyi alkalmazhatóságának környezetét is megteremti. 2011-ben a régió ipari termelés értéke 5.158.343 millió Ft tett ki. A regisztrált gazdasági szervezet száma eléri a 161.778 darabot, az iparral foglalkozó vállalkozások 2,5-szer haladják a mezőgazdasági szektorban található vállalkozások számát (2.608 db). 173-mal több vendéglátóhely létezik a jó adottságú Közép-Dunántúl régióban, mint a Nyugat-Dunántúlon, mégis tavaly majdnem kétszer annyi turistának biztosított szálláshelyet, mint a Közép-Dunántúl régió.

### Veszprém Megye

Veszprém megye az egy főre jutó GDP tekintetében – Csongrád és Heves között – a 11. a megyék rangsorában. 2012 első negyedévében a megyei ipar termelése – a 4 főnél többet foglalkoztató vállalkozások telephely szerinti adatai alapján – 202 milliárd forintot tett ki, ami a közép-dunántúli régió össztermelésének 15%-a. A Veszprém megyei székhelyű gazdasági szervezetek száma eléri az 56.871 db-ot, az iparral foglalkozó vállalkozások száma (1.972 db) 2-szer annyi, mint a mezőgazdasági szektorban található vállalkozások száma.

### Balatonrendes

A településen ipari tevékenység ismételt van. Újra megnyílt a balatonrendesi vörös homokkő bánya. A bányában folyamatos ipari kitermelés nincs, csak egyedi megrendeléseket szolgálnak ki. A településen elsősorban az idegenforgalomhoz kapcsolódó vállalkozások vannak. A településre az állattartás nem jellemző, még van pár család, aki szőlőtermesztéssel foglalkozik. A településen 6 regisztrált őstermelőt, 38 gazdasági szervezetet, 28 vállalkozót, 5 kereskedelmi tevékenységet folytató üzletet, és 9 egyéb szálláshelyet tartanak nyilván.

A népességre, a szociális helyzetre és a foglalkoztatásra vonatkozóan a következő fejezetben részletesen kitérünk.

## Értékeink, küldetésünk

## Célok

### A Helyi Esélyegyenlőségi Program átfogó célja

Balatonrendes település Önkormányzata az Esélyegyenlőségi Program elfogadásával érvényesíteni kívánja:

- az egyenlő bánásmód, és az esélyegyenlőség biztosításának követelményét,
- a közszolgáltatásokhoz történő egyenlő hozzáférés elvét,
- a diszkriminációmentességet,
- szegregációmentességet,
- a foglalkoztatás, a szociális biztonság, az egészségügy, az oktatás és a lakhatás területén a helyzetelemzés során feltárt problémák komplex kezelése érdekében szükséges intézkedéseket. A köznevelési intézményeket – az óvoda kivételével – érintő intézkedések érdekében együttműködik az intézményfenntartó központ területi szerveivel (tankerülettel).

A településen élő hátrányos helyzetű csoportok helyzetének feltérképezése és a feltárt problémák komplex kezelésre szolgáló (más települési programokkal összehangolt) intézkedési terv megalkotása, a helyben érintett szereplők bevonásával, szükség szerint a települések közötti együttműködések kialakításával.

#### A HEP helyzetelemző részének célja

Elsődleges célunk számba venni a 321/2011. (XII. 27.) Korm. rendelet 1. § (2) bekezdésében nevesített, esélyegyenlőségi szempontból fókuszban lévő célcsoportokba tartozók számát és arányát, valamint helyzetét a településen.

E mellett célunk a célcsoportba tartozókra vonatkozóan áttekinteni a szolgáltatásokhoz történő hozzáférésük alakulását, valamint feltárni az ezeken a területeken jelentkező problémákat.

További célunk meghatározni az e csoportok esélyegyenlőségét elősegítő feladatokat, és azokat a területeket, melyek fejlesztésre szorulnak az egyenlő bánásmód érdekében.

A célok megvalósításának lépéseit, azok forrásigényét és végrehajtásuk tervezett ütemezését az HEP IT tartalmazza.

#### A HEP IT célja

Célunk a helyzetelemzésre építve olyan beavatkozások részletes tervezése, amelyek konkrét elmozdulásokat eredményeznek az esélyegyenlőségi célcsoportokhoz tartozók helyzetének javítása szempontjából.

További célunk meghatározni a beavatkozásokhoz kapcsolódó kommunikációt.

Szintén célként határozzuk meg annak az együttműködési rendszernek a felállítását, amely a programalkotás és végrehajtás során biztosítja majd a megvalósítás, nyomon követés, ellenőrzés-értékelés, kiigazítás támogató strukturális rendszerét, vagyis a HEP Fórumot és a hozzá kapcsolódó tematikus munkacsoportokat.

#### A HEP jelentősége

A HEP-ek nem csupán a felzárkózási stratégia településszintű megvalósításának alapegységei, hanem fontos szerepet töltenek be a kormányzati konzultációs rendszerben azzal, hogy megteremtik a lehetőséget a kormányzati célok társadalmasítására, a fejlesztési elképzelésekhez történő csatlakozásra és fordított irányban az alulról felfelé történő információáramlásban is lehetőséget biztosítanak a településszintű előrehaladás nyomon követésére és fejlesztési igények megfogalmazására a felzárkózási, esélyteremtési feladatokhoz kapcsolódóan

## 1. Jogszabályi háttér bemutatása

### 1.1 A program készítését előíró jogszabályi környezet rövid bemutatása

Az Alaptörvény 4. módosításával bekerült a XV. cikk (4) pontjaként, hogy „Magyarország az esélyegyenlőség és a társadalmi felzárkózás megvalósulását külön intézkedésekkel segíti.”

A helyi esélyegyenlőségi program elkészítését az egyenlő bánásmódról és az esélyegyenlőség előmozdításáról szóló 2003. évi CXXV. törvény (továbbiakban: Ebktv.) előírásai alapján végeztük. A program elkészítésére vonatkozó részletszabályokat a törvény végrehajtási rendeletei,

- a helyi esélyegyenlőségi programok elkészítésének szabályairól és az esélyegyenlőségi mentorokról” szóló 321/2011. (XII.27.) Korm. rendelet „2. A helyi esélyegyenlőségi program elkészítésének szempontjai” fejezete és 2021.06.30-i módosítása
- a Belügyminisztérium honlapján megjelent „MÓDSZERTANI ÚTMUTATÓ a helyi esélyegyenlőségi programok elkészítésének szempontjaihoz és a program felülvizsgálatához” alapján alkalmaztuk, különös figyelmet fordítva a
- a Magyarország helyi önkormányzatairól szóló 2011. évi CLXXXIX. törvény (továbbiakban: Mötv.)
- a szociális igazgatásról és szociális ellátásokról szóló 1993. évi III. törvény (továbbiakban: Szt.)
- a foglalkoztatás elősegítéséről és a munkanélküliek ellátásáról szóló 1991. évi IV. törvény (továbbiakban: Flt.)
- a nemzetiségek jogairól szóló 2011. évi CLXXIX. törvény (továbbiakban: nemzetiségi törvény)
- az egészségügyről szóló 1997. évi CLIV. törvény (továbbiakban: Eütv.)
- a gyermekek védelméről és a gyámügyi igazgatásról szóló 1997. évi XXXI. törvény (továbbiakban: Gyvt.)
- a nemzeti köznevelésről szóló 2011. évi CXC. törvény (továbbiakban: Nkntv.)

előírásaira.

## 2. Stratégiai környezet bemutatása

A felzárkózás politika alapidokumentumaként Magyarország Kormánya 2011-ben fogadta el a Nemzeti Társadalmi Felzárkózási Stratégiát [1430/2011. (XII. 13.) Korm. hat.], majd 2014-ben annak frissítéseként a Magyar Nemzeti Társadalmi Felzárkózási Stratégia II-t [1603/2014. (XI. 4.) Korm. hat.] 2021-ben elkészült a **Magyar Nemzeti Társadalmi Felzárkózási Stratégia 2030** (MNTFS 2030), amely a következő 10 évre alapozza meg a felzárkózás-politika fő irányait.

**Új Roma Stratégia(2019-2030)**

**Nemzeti Ifjúsági Stratégia (2009-2024)**

**„Legyen jobb a gyermekeknek” Nemzeti Stratégia (2007-2032)**

**Nők és Férfiak Társadalmi Egyenlőségét Elősegítő Nemzeti Stratégia (2010-2021)**

**Idősügyi Nemzeti Stratégia (2010-2022), (2023-2024)**

**Országos Fogyatékosságügyi Program (2015-2025)**

A HEP-ekben leképeződik a felzárkózási stratégia szemlélete, így azok a felzárkózás politika helyi szintű részeként és a végrehajtás eszközeiként működnek.

A helyi felzárkózás politika tervezési alapjaként épít a HEP-ekre a Pénzügyminisztérium összefogásában készült **Nemzeti Fejlesztés 2030, Országos Fejlesztési és Területfejlesztési Konceptió** is.

Az Ebktv. 31. § (2) bekezdése értelmében **a programalkotás során gondoskodni kell a HEP és a települési önkormányzat által készítendő egyéb fejlesztési tervek, koncepciók, továbbá a köznevelési esélyegyenlőségi terv, illetve a szakképzési esélyegyenlőségi terv és az integrált településfejlesztési stratégia antiszegregációs célkitűzéseinek összhangjáról.**

## **2.1 Kapcsolódás helyi stratégiai és települési önkormányzati dokumentumokkal, koncepciókkal, programokkal**

**Költségvetési koncepció** – az önkormányzat a koncepció tervezése során, az anyagi lehetőségeinek korlátai között, figyelembe veszi az esélyegyenlőség biztosításához szükséges támogatási és programfinanszírozási lehetőségeket, továbbá a fejlesztések tervezése során gondot fordít a közszolgáltatások akadálymentes megközelíthetőségére.

**Gazdasági program-** a képviselő-testület a gazdasági program készítése során figyelemmel lesz a helyi esélyegyenlőségi tervben megfogalmazásra kerülő intézkedések végrehajtásához szükséges gazdasági környezet kialakítására.

**Településfejlesztési koncepció-** a település közigazgatási területe fogalmaz meg átfogó stratégiai célkitűzéseket a település jövőbeni kialakítására vonatkozóan.

**Településszerkezeti terv-** felülvizsgálata vagy módosítása az országos és térségi érdekek, továbbá a szomszédos települések alapvető jogainak figyelembevételével történik, amely a település térbeli kialakítását, elrendezését, a területek felhasználási módját, a település működéséhez szükséges infrastrukturális elemek elrendezését, a fejlesztések irányát és a védendő környezet meghatározását szolgálja.

**Településrendezési terv** – a településszerkezeti tervben foglaltak figyelembevételével, helyi rendeletben részletes szabályokat fogalmaz meg a településrendezés végrehajtása, az élhető környezet kialakítására és fenntartására vonatkozóan.

(Költségvetési koncepció, Gazdasági program, Szolgáltatástervezési koncepció, Településfejlesztési stratégia, Településrendezési terv, Településszerkezeti terv, Településfejlesztési koncepció stb.)

## **2.2 A helyi esélyegyenlőségi program térségi, társulási kapcsolódásainak bemutatása**

Balatonrendes Község Önkormányzat a Tapolca és Környéke Önkormányzati Társulás tagjaival együttműködve, a családsegítés, a házi segítségnyújtás, a szociális étkeztetés a gyermekjóléti szolgálat és a központi orvosi ügyelet feladatokat a társulás önkormányzataival közösen látja el. Az óvodai nevelés Révfülöpi Intézményfenntartó Társulást útján, a védőnői szolgálatot szintén Révfülöp Nagyközség Önkormányzatával közösen, biztosítja.

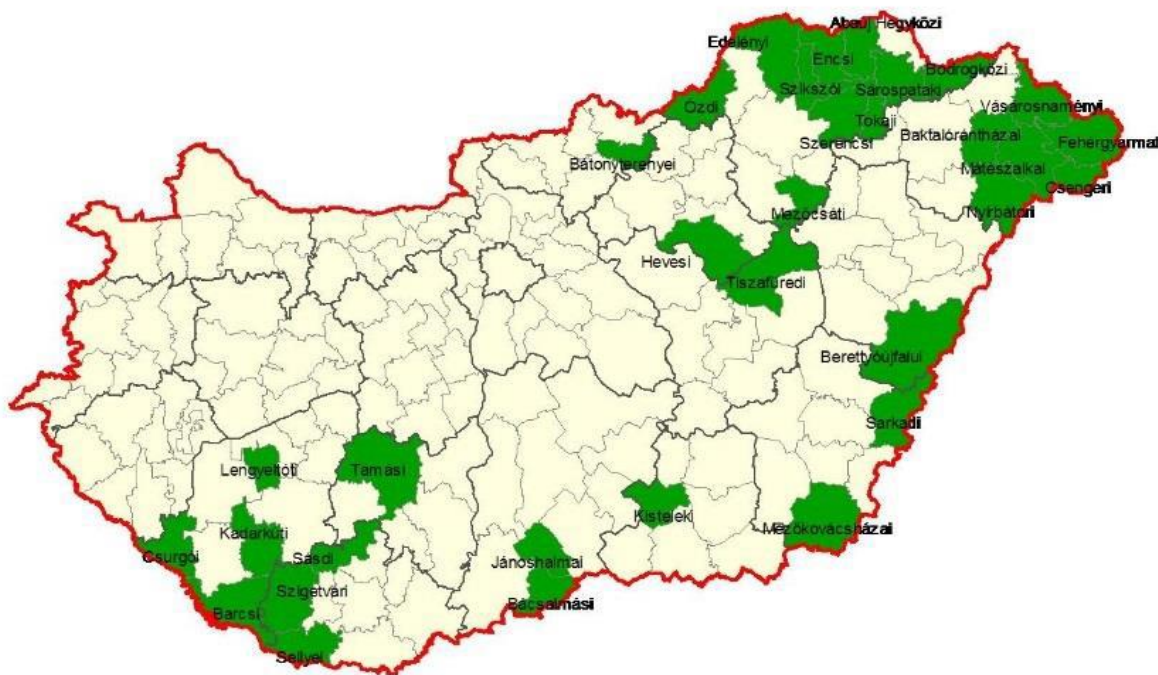
## **2.3 A települési önkormányzat rendelkezésére álló, az esélyegyenlőség szempontjából releváns adatok, kutatások áttekintése, adathiányok kimutatása**

A Programban szereplő táblázatok a 2/2012. (VI.5.) EMMI rendeletben egységesen rendelkezésre álló, szabályozott tartalommal kerültek feldolgozásra. A helyzetelemzés elkészítéséhez a Központi Statisztikai Hivatal, az Országos Területfejlesztési és Területrendezési Információs Rendszer adatbázisa ([www.teir.hu](http://www.teir.hu)), a Nemzeti Munkaügyi Hivatal, Magyar Államkincstár, a helyi Önkormányzat adatbázisai, valamint a népszámlálási adatok szolgálták alapul. Természetesen azoknál az adatoknál, amelyekre nyilvántartás nincs és nem is lehet, ott a 2011.évi népszámlálás adataiból indultunk ki.

### 3. A mélyszegénységben élők és a romák helyzete, esélyegyenlősége

A mélyszegénység megítélése, mint „kategória” behatárolása országtól függően más és más, általánosan elmondható, hogy a szegényebb országok szegényei sokkal szegényebbek, mint a gazdagabb országban élő alacsony társadalmi státuszúak. Másik használt fogalom a létminimum, amely egy szerény, de elfogadható életminőséget tesz lehetővé. 2017-ben a létminimum egy főre jutó összege 90.450 Ft volt, ugyanez a szám 2016-ban 88.619 Ft volt. Az ennél kevesebb jövedelemmel rendelkezőket nevezhetjük szegénynek. Ez a réteg hozzávetőlegesen az ország lakosságának harmadát teszi ki. A szegénységen belül a mélyszegénység egy szűkebb kategória, hivatalosan a mindenkori öregségi nyugdíj legkisebb összegénél kevesebből élőket tekintjük mélyszegénységben élőknek, kiemelten támogatandónak. 2018. évben az öregségi nyugdíj legkisebb összege - 2008. január 1. napjától változatlanul – havi 28.500 Ft.

A mélyszegénység többdimenziós jelenség, amely megmutatkozik többek között a nagyon alacsony képzettségben és foglalkoztatottságban, az ebből következő súlyos megélhetési zavarokban, kihat a lakhatási, táplálkozási körülményekre, az érintettek egészségi állapotára. Az érintett személyek esetében a születéskor várható élettartam is lényegesen alacsonyabb. Hazánkban a mélyszegénységben élők területi elrendeződése nagyjából egybeesik a leghátrányosabb helyzetű kistérségek területével.



LHH kistérségek Magyarországon napjainkban  
(forrás: <http://www.nfu.hu>)

A szegénység számos társadalmi tényező által meghatározott, összetett jelenség, okai között szerepelnek társadalmi és kulturális hátrányok, szocializációs hiányosságok, alacsony vagy elavult iskolai végzettség, munkanélküliség, egészségi állapot, a családok gyermekszáma, a gyermekszegénység, de a jövedelmi viszonyok mutatják meg leginkább.

### 3.1 Jövedelmi és vagyoni helyzet

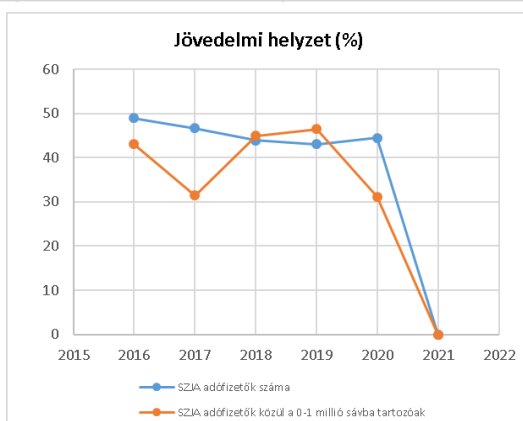
Az alacsony jövedelműek bevételeinek egy része a szociális pénzbeli juttatásokból származik, amely a településen belül, a munkalehetőségektől függően, 1-2 személy érint. Ezek általában egyedül élők. A helyi lakosok szerény és átlagosnak mondható, de összességében elfogadható körülmények között élnek. Az otthonok fenntartása azonban ma már egyre nehezebb, a jövedelemhez mérten aránytalanul magas rezszi, és sokaknál a megemelkedett törlesztő részletek miatt. Az inaktív lakosságra vagy nagyon alacsony jövedelemmel rendelkezőkre, az alacsony iskolai végzettség a jellemző. A szakmával rendelkezőkre kevésbé jellemző a tartós munkanélküliség. A jövedelem kiegészítés érdekében, aki teheti mellékfoglalkozást vagy alkalmi munkavállalást is végez. A családok döntően saját tulajdonú családi házban élnek. Kevés otthonban több generáció él együtt. A házak jövedelmi helyzetétől, a tulajdonosok igényétől, igényességétől függően karbantartottak. Aki teheti, a családi házához tartozó kertet műveli saját célra.

Az önkormányzat évente 2 főt tud közfoglalkoztatásba bevonni, azonban a jelenlegi foglalkoztatási rendszer egyik fél számára sem kedvező, jövedelmi szempontból pedig diszkriminatív, mivel nem tud érvényesülni az egyenlő munkáért egyenlő bér elve. Itt az esélyegyenlőség mindenképpen sérül.

A településen roma származású család nem él.

3.1. számú táblázat - Jövedelmi helyzet		
Év	Az SZJA adófizetők száma	Az SZJA adófizetők közül a 0-1 millió forintos jövedelemsávba tartozók
	az állandó népesség %-ában (TS 059)	az állandó népesség %-ában (TS 060)
2016	48,98	43,06
2017	46,67	31,43
2018	43,95	44,93
2019	43,03	46,48
2020	44,51	31,17
2021	0,00	0,00

Forrás: TeIR, KSH Tstar



### 3.2 Foglalkoztatottság, munkaerő-piaci integráció

A HEP-ben elhelyezett táblázatokba gyűjtött adatok, valamint a helyi önkormányzat a foglalkoztatás elősegítéséről és a munkanélküliek ellátásáról szóló 1991. évi IV. törvény (továbbiakban: Ft.) és a MötV-ben foglalt feladatai alapján településünkre jellemző foglalkoztatottságot, munkaerő-piaci lehetőségeket kívánjuk elemezni az elmúlt évek változásainak bemutatásával, a különböző korosztályok, illetve nemek szerinti bontásban. Az elemzést összevetjük térségi és országos adatokkal is.

#### a) foglalkoztatottak, munkanélküliek, tartós munkanélküliek helyzete;

3.2. 1. számú táblázat - Munkanélküliségi ráta nemek szerint			
Év	Nyilvántartott álláskeresők aránya az állandó népességben a 15-64 évesek körében		
	Férfiak aránya (TS 033)	Nők aránya (TS 034)	Összesen
2016	2,13	6,98	4,56%
2017	0,00	2,33	1,17%
2018	4,00	6,82	5,41%
2019	3,92	4,55	4,24%
2020	5,56	6,12	5,84%
2021	3,57	3,64	3,61%

Forrás: TeIR, Nemzeti Munkaügyi Hivatal

3.2.2. számú táblázat - Nyilvántartott álláskeresők száma korcsoportok szerint							
Nyilvántartott álláskeresők száma összesen	Év	2016	2017	2018	2019	2020	2021
	Fő összesen	4	1	5	4	6	4
20 éves, vagy az alatti (TS 037)	Fő	1,00	1,00	0,00	1,00	0,00	0,00
	%	25,00%	100,00%	0,00%	25,00%	0,00%	0,00%
21-25 év (TS 038)	Fő	0,00	0,00	2,00	1,00	1,00	1,00
	%	0,00%	0,00%	40,00%	25,00%	16,67%	25,00%
26-30 év (TS 039)	Fő	0,00	0,00	0,00	0,00	1,00	1,00
	%	0,00%	0,00%	0,00%	0,00%	16,67%	25,00%
31-35 év (TS 040)	Fő	0,00	0,00	1,00	1,00	0,00	0,00
	%	0,00%	0,00%	20,00%	25,00%	0,00%	0,00%
36-40 év (TS 041)	Fő	0,00	0,00	1,00	1,00	1,00	0,00
	%	0,00%	0,00%	20,00%	25,00%	16,67%	0,00%
41-45 év (TS 042)	Fő	0,00	0,00	1,00	0,00	0,00	0,00
	%	0,00%	0,00%	20,00%	0,00%	0,00%	0,00%
46-50 év (TS 043)	Fő	0,00	0,00	0,00	0,00	2,00	1,00
	%	0,00%	0,00%	0,00%	0,00%	33,33%	25,00%
51-55 év (TS 044)	Fő	0,00	0,00	0,00	0,00	1,00	1,00
	%	0,00%	0,00%	0,00%	0,00%	16,67%	25,00%
56-60 év (TS 045)	Fő	2,00	0,00	0,00	0,00	0,00	0,00
	%	50,00%	0,00%	0,00%	0,00%	0,00%	0,00%
61 éves, vagy afeletti (TS 046)	Fő	1,00	0,00	0,00	0,00	0,00	0,00
	%	25,00%	0,00%	0,00%	0,00%	0,00%	0,00%

Forrás: TeIR, Nemzeti Munkaügyi Hivatal

3.2.3. számú tábla - A 180 napnál hosszabb ideje nyilvántartott álláskeresők aránya		
Év	180 napnál hosszabb ideje regisztrált munkanélküliek aránya (TS 057)	Nők aránya a 180 napon túli nyilvántartott álláskeresőkön belül (TS 058)
	%	%
2016	50,00	50,00
2017	0,00	0,00
2018	20,00	0,00
2019	25,00	0,00
2020	33,33	50,00
2021	100,00	50,00

Forrás: TeIR, Nemzeti Munkaügyi Hivatal



**b) alacsony iskolai végzettségűek foglalkoztatottsága;**

3.2.4. számú táblázat - Regisztrált munkanélküliek/nyilvántartott álláskeresők száma iskolai végzettség szerint							
Év	Regisztrált munkanélküliek /nyilvántartott álláskeresők száma összesen (TS 052)	Regisztrált munkanélküliek/nyilvántartott álláskeresők megoszlása iskolai végzettség szerint					
		8 általánosnál alacsonyabb végzettség (TS 036)		Általános iskolai végzettség (TS 035)		8 általánosnál magasabb iskolai végzettség	
		Fő	%	Fő	%	Fő	%
2016	4	0	0,00%	1	25,00%	3	75,00%
2017	1	0	0,00%	1	100,00%	0	0,00%
2018	5	0	0,00%	1	20,00%	4	80,00%
2019	4	0	0,00%	1	25,00%	3	75,00%
2020	6	0	0,00%	1	16,67%	5	83,33%
2021	4	0	0,00%	2	50,00%	2	50,00%

Forrás: TeIR, Nemzeti Munkaügyi Hivatal

**c) közfoglalkoztatás, közfoglalkoztatásból az elsődleges munkaerőpiacra történő átlépés lehetőségei;**

A közfoglalkoztatás a munkaviszony egy speciális formája, támogatott „tranzitfoglalkoztatás”, amelynek célja, hogy a közfoglalkoztatott sikeresen vissza-, illetve bekerüljön az elsődleges munkaerő-piacra. A közfoglalkoztatás átmeneti munkalehetőséget biztosít azok számára, akiknek az önálló álláskeresése hosszú ideig eredménytelen.

Foglalkoztatás szempontjából hátrányos helyzetűek közé sorolhatók az idősebb, nyugdíj előtt álló korosztályok, a gyermekvállalást követően a munkaerőpiacra visszatérő nők, valamint a megváltozott munkaképességű és fogyatékos emberek. Alacsony továbbá a 15-24 éves korosztály munkaerő-piaci részvétele. A fiatalok távolmaradását főként az oktatási, képzési idő meghosszabbodása okozza.

Balatonrendesen az elmúlt években két fő közfoglalkoztatott dolgozott. Az Önkormányzatnál nincs több közfoglalkoztatásba bevonható személy.

3.2.5. számú táblázat - Foglalkoztatáspolitikai		
Év	Aktív foglalkoztatás-politikai eszközökkel támogatottak száma (TS 050)	Közfoglalkoztatottak száma (TS 055)
	Fő	(éves átlag - fő)
2016	6	6
2017	3	4
2018	1	1
2019	1	1
2020	4	2
2021	2	2

Forrás: TeIR, Nemzeti Munkaügyi Hivatal

- d) a foglalkoztatáshoz való hozzáférés esélyének mobilitási, információs és egyéb tényezői; közlekedés, potenciális munkalehetőségek, tervezett beruházások, lehetséges vállalkozási területek, helyben/térségben működő foglalkoztatási programok;

A vasúti, mind a busz menetrend nem teszi lehetővé a legközelebbi centrumban (Tapolca) történő munkavállalást. Vasúton az első vonat 6 óra 33 perckor a következő pedig 7 óra 51 perckor indul Tapolcára. Visszafelé az utolsó vonat 21 óra 10 perckor indul. A reggeli 6 vagy 7 órás munkakezdésre csak személygépkocsival lehet eljutni. A délutáni munkavégzésnél is ugyan ez a probléma, mivel 21 óra 10 perckor az utolsó vonat is eljön. Az autóbusz közlekedés sajnos még rosszabb. Reggel 6 óra 50 perckor indul az első busz, visszafelé Tapolcáról pedig 15 órakor. A közlekedés hiányossága mellett még elmondhatjuk, hogy a Tapolcán működő vállalkozások csak a Tapolcán és közvetlen vonzáskörében lévő településeken élő munkaerőt képes foglalkoztatni. Balatonrendes 19 km-re található. Megyeszékhely vonattal egyáltalán nem, autóbusszal csak Balatonfüredi átszállással közelíthető meg.

- e) fiatalok foglalkoztatását és az oktatásból a munkaerőpiacra való átmenetet megkönnyítő programok a településen; képzéshez, továbbképzéshez való hozzáférésük;

A településen, a fiatalok foglalkoztatását és az oktatásból a munkaerőpiacra való átmenetet megkönnyítő programok nincsenek, arról információval nem rendelkezünk, hogy a vonzáskörzetben (Balatonfüred – Tapolca – Keszthely) ilyen típusú programokat szerveztek e.

3.2.6. számú táblázat - Pályakezdő álláskeresők száma		
Év	Nyilvántartott álláskeresők száma (TS 052)	Nyilvántartott pályakezdő álláskeresők száma (TS 053)
	Fő	Fő
2016	4	1
2017	1	1
2018	5	0
2019	4	1
2020	6	0
2021	4	0

Forrás: TeIR, Nemzeti Munkaügyi Hivatal

- f) munkaerő-piaci integrációt segítő szervezetek és szolgáltatások feltérképezése, szakképzéshez, felnőttképzéshez és egyéb munkaerő-piaci szolgáltatásokhoz való hozzáférés, helyi foglalkoztatási programok;

A településen a felnőttképzés és egyéb munkaerő-piaci szolgáltatások nincsenek. Jellemzően a járás székhelyén, Tapolcán a Batsányi János Gimnázium és a Széchenyi István Baptista Technikum, Szakképző Iskola és Gimnázium készíti fel a szakiskolai végzettséggel és szakmával is rendelkezőket az érettségi vizsgára.

**g) mélyszegénységben élők és romák települési önkormányzati saját fenntartású intézményekben történő foglalkoztatása;**

Az önkormányzat intézményrendszerrel nem rendelkezik. Az önkormányzat igyekszik helyi lakosokat foglalkoztatni, de elsősorban fizikai munkát tud biztosítani.

**h) hátrányos megkülönböztetés a foglalkoztatás területén;**

Foglalkoztatás szempontjából hátrányos helyzetűek közé sorolhatók az idősebb, nyugdíj előtt álló korosztályok, a gyermekvállalást követően a munkaerőpiacra visszatérő nők, a megváltozott munkaképességű és fogyatékos emberek, valamint a pályakezdő fiatalok. Az Önkormányzat amennyiben lehetősége van, mindegyik célcsoportot bevonja legalább a közfoglalkoztatásba, ezért ezen a területen diszkriminatív gyakorlatot nem tart fenn. Egyéb munkaerő piaci diszkriminatív gyakorlatról az Önkormányzatnak tudomása nincs.

**i) digitális ismeretek megszerzésének és hozzáféréseinek lehetőségei.**

A helyi könyvtárban található számítógépeket igénybe veheti a lakosság, így a hozzáférés biztosított.

**3.3 Pénzbeli és természetbeni szociális ellátások, aktív korúak ellátása, munkanélküliséghez kapcsolódó támogatások**

A szociálisan rászoruló és álláskeresőkre részére mind az Önkormányzat és mind a Járási Hivatal több fajta segítséget nyújt. A segélyezés rendszere 2015. évtől ketté vált. 2015-ig a szociális ellátások jelentős részét az Önkormányzatok nyújtották, míg az álláskeresőkhöz kapcsolódó ellátásokat a Munkaügyi Hivatalok biztosították. 2015. évtől a központi segélyezés rendszere a Járási Hivatalhoz került át, míg az Önkormányzat a saját rendeletei alapján nyújtott pénzbeli és természetbeni ellátásokat nyújtja, az álláskeresőkhöz kapcsolódó ellátásokat és szolgáltatásokat a munkaügyi szerv biztosítja.

**Önkormányzat által nyújtott ellátások**

Az egyes szociális ellátásokat Balatonrendes Község Önkormányzata Képviselő-testülete szociális ellátásokat megállapító rendelete szabályozza. A támogatások két nagy csoportba oszthatóak. Az egyik csoport a jövedelemtől független támogatások, a másik csoport a jövedelemtől függő támogatások csoportja. Jövedelemtől független támogatásként adható a

- közeli hozzátartozó eltemettetéséhez
- gyermek fogadására, születésére tekintettel,
- iskolakezdésre tekintettel nyújtott települési támogatás.
- időskorúak támogatása

Míg jövedelemtől függő támogatásként nyújtható a

- 18. éven felüli tartósan beteg személy ápolására tekintettel

- a gyógyszerköltségekre tekintettel
- a lakhatási kiadásokhoz
- a rendkívüli élethelyzet bekövetkeztekor adható rendkívüli települési támogatás.

### A Járási Hivatal által nyújtott ellátások

A Járási Hivatal elsősorban a szociális igazgatásról és szociális ellátásokról szóló 1993. évi III. törvény szerinti ellátásokat nyújtja. Az ellátások minden esetben jövedelemtől függő ellátások. Ilyen ellátások:

- foglalkoztatást helyettesítő ellátás
- egészségkárosodási és gyermekfelügyeleti támogatás
- időskorúak járadéka
- közgyógyellátás
- ápolási díj
- egészségügyi ellátásra való jogosultság megállapítása.

<b>3.3. 1. számú táblázat - Passzív foglalkoztatás-politikai eszközök - Álláskeresők ellátásai I.</b>				
<b>Év</b>	<b>Nyilvántartott álláskeresők száma (TS 052)</b>		<b>Álláskeresési ellátásban részesülő nyilvántartott álláskeresők száma (TS 047)</b>	
	<b>Fő</b>	<b>15-64 év közötti népesség %-ában</b>	<b>Fő</b>	<b>Nyilvántartottak %-ában</b>
2016	4	6,25%	2	50,00%
2017	1	1,56%	0	0,00%
2018	5	7,58%	2	40,00%
2019	4	5,88%	1	25,00%
2020	6	6,25%	0	0,00%
2021	4	4,35%	0	0,00%

Forrás: TeIR, Nemzeti Munkaügyi Hivatal

3.3.2. számú táblázat - Passzív foglalkoztatás-politikai eszközök - Álláskeresők ellátásai II.						
Év	Szociális támogatásban részesülő nyilvántartott álláskeresők száma (TS 048)		Foglalkoztatást helyettesítő támogatásban részesítettek átlagos havi száma (TS 054)		Ellátásban részesülő nyilvántartott álláskeresők száma (TS 049)	
	Fő	Nyilvántartottak %-ában	Fő	Nyilvántartottak %-ában	Fő	Nyilvántartottak %-ában
2016	1	25,00%	0	0,00%	3	75,00%
2017	1	100,00%	1	110,00%	1	100,00%
2018	3	60,00%	1	28,00%	5	100,00%
2019	1	25,00%	1	20,00%	2	50,00%
2020	2	33,33%	1	10,33%	2	33,33%
2021	3	75,00%	3	62,50%	3	75,00%

Forrás: TeIR, Nemzeti Munkaügyi Hivatal

3.3.3. számú táblázat - Egészségkárosodási és gyermekfelügyeleti támogatás	
Év	Egészségkárosodási és gyermekfelügyeleti támogatásban részesítettek havi átlagos száma (TS 056)
	fő
2016	0
2017	0
2018	0
2019	0
2020	0
2021	0

Forrás: TeIR, KSH

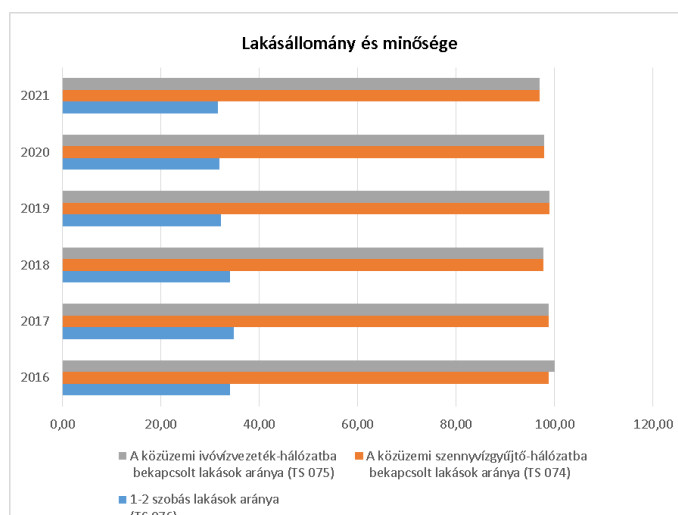
### 3.4 Lakhatás, lakáshoz jutás, lakhatási szegregáció

E fejezetben a lakhatáshoz kapcsolódó területet elemezzük, kiemelve a bérlakás-állományt, a szociális lakhatást, az egyéb lakáscélra nem használt lakáscélú ingatlanokat, feltárva a településen fellelhető elégtelen lakhatási körülményeket, veszélyeztetett lakhatási helyzeteket és hajléktalanságot, illetve a lakhatást segítő támogatásokat. E mellett részletezzük a lakhatásra vonatkozó egyéb jellemzőket, elsősorban a szolgáltatásokhoz való hozzáférést.

3.4.1. számú táblázat - Lakásállomány

Év	Lakásállomány (db) (TS 073)	Épített lakások száma (TSv 077)	Épített lakások száma 1000 lakásra (TS 078)	1-2 szobás lakások aránya (TS 076)	A közüzemi szennyvízgyűjtő-hálózatba bekapcsolt lakások aránya (TS 074)	A közüzemi ivóvízvezeték-hálózatba bekapcsolt lakások aránya (TS 075)
	db	db	db	%	%	%
2016	88	3	34,09	34,09	98,86	100,00
2017	89	2	22,47	34,83	98,88	98,88
2018	91	2	21,98	34,07	97,80	97,80
2019	96	5	52,08	32,29	98,96	98,96
2020	97	1	10,31	31,96	97,94	97,94
2021	98	1	10,20	31,63	96,94	96,94

Forrás: TeIR, KSH Tstar, önkormányzati adatok



**a) bérlakás-állomány**

A településen bérlakás nincs, erre igény sem mutatkozik.

3.4.2. számú táblázat - Bérlakás és szociális lakás állomány opcionális (önkormányzati adatok)

Év	Lakásállomány (db) (TS 073)	Ebből elégtelen lakhatási körülményeket biztosító lakások száma	Bérlakás állomány (db)	Ebből elégtelen lakhatási körülményeket biztosító lakások száma	Szociális lakásállomány (db)	Ebből elégtelen lakhatási körülményeket biztosító lakások száma	Egyéb lakáscélra használt nem lakáscélú ingatlanok (db)
	db	db	db	db	db	db	db
2016	88	n.a.	n.a.	n.a.	n.a.	n.a.	n.a.
2017	89	n.a.	n.a.	n.a.	n.a.	n.a.	n.a.
2018	91	n.a.	n.a.	n.a.	n.a.	n.a.	n.a.
2019	96	n.a.	n.a.	n.a.	n.a.	n.a.	n.a.
2020	97	n.a.	n.a.	n.a.	n.a.	n.a.	n.a.
2021	98	n.a.	n.a.	n.a.	n.a.	n.a.	n.a.

Forrás: TeIR, KSH Tstar, önkormányzati adatok



**b) szociális lakhatás**

A településen szociális lakásállomány nincs, erre igény nem mutatkozik.

**c) egyéb lakáscélra használt nem lakáscélú ingatlanok**

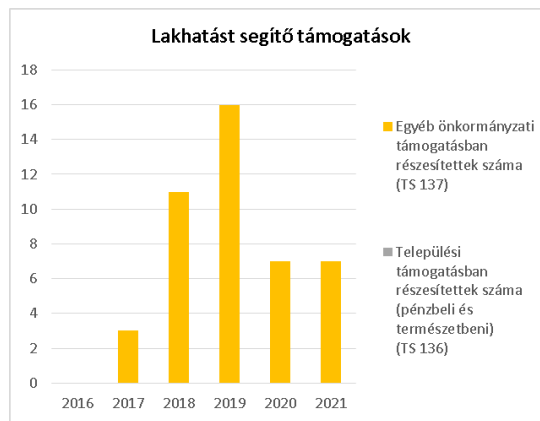
Az Önkormányzat egyéb lakáscélra használt nem lakáscélú ingatlannal nem rendelkezik, egyéb ilyen ingatlanról a településen nincs tudomásunk.

**e) lakhatást segítő támogatások**

Az Önkormányzat helyi rendeletében lakhatási kiadásokhoz települési támogatást nyújt. A támogatás kérhető készpénzben, de közüzemi számlában is érvényesíthető.

<b>3.4.3. számú táblázat - Lakhatást segítő támogatások</b>		
<b>Év</b>	<b>Települési támogatásban részesítettek száma (pénzbeli és természetbeni) (TS 136)</b>	<b>Egyéb önkormányzati támogatásban részesítettek száma (TS 137)</b>
	<b>FŐ</b>	<b>FŐ</b>
2016	n.a.	0
2017	n.a.	3
2018	n.a.	11
2019	n.a.	16
2020	n.a.	7
2021	n.a.	7

Forrás: TeIR, KSH Tstar



### f) eladósodottság

Az Önkormányzatnak nincs információja eladósodottság következtében nehéz helyzetbe kerülő családokról.

### g) lakhatás egyéb jellemzői: külterületeken és nem lakóövezetben elhelyezkedő lakások, minőségi közszolgáltatásokhoz, közműszolgáltatásokhoz, közösségi közlekedéshez való hozzáférés bemutatása

A település központi belterületén minden közmű (víz, csatorna, villany, gáz és telefon) rendelkezésre áll. Emellett az internet és kábeltelevízió szolgáltatás lehetősége is biztosított. A külterületi ingatlanokon a víz és villany egyes részeken gáz-szolgáltatás is rendelkezésre áll. A csatornára való rákötés a belterület központi településrészen közel 98 %-os. A lakások nagy részében a gáz- és a hagyományos, elsősorban a fatüzelés a jellemző. Pontos adat nincs rá, de a lakások többsége központi fűtéssel van ellátva. A központi belterületi úthálózat nagyrészt burkolt, jelentős részében megfelelő.

A településen falugondnoki szolgálat működik.

## 3.5 Telepek, szegregátumok helyzete

- a telep, /szegregátum mint lakókörnyezet jellemzői (kiterjedtsége, területi elhelyezkedése, megközelíthetősége, a közösségi közlekedés, és a munkába jutás egyéb lehetőségei, lakásállományának állapota, közműellátottsága, közszolgáltatásokhoz való hozzáférés lehetőségei, egyéb környezet-egészségügyi jellemzői);
- a telepen, /szegregátumokban élők általános jellemzői és társadalmi problémák szempontjából főbb mutatói: életkori megoszlás, iskolai végzettség, foglalkoztatottsági helyzet, segélyezettek, hátrányos, halmozottan hátrányos helyzetű gyermekek aránya;;
- a szegregációval veszélyeztetett területek, a lakosság területi átrendeződésének folyamatai.

A településen telepen vagy szegregátumban élők nincsenek, így ilyen jellegű társadalmi problémákkal és veszélyeztetett területtel a helyi esélyegyenlőségi programban nem kell foglalkozni.

## 3.6 Egészségügyi és szociális szolgáltatásokhoz való hozzáférés



A települési önkormányzat az egészségügyi alapellátás körében gondoskodik:

- a háziiorvosi, házi gyermekorvosi ellátásról,
- a fogorvosi alapellátásról,
- az alapellátáshoz kapcsolódó ügyeleti ellátásról,
- a védőnői ellátásról,
- az iskola-egészségügyi ellátásról.

A szociálisan rászorultak részére személyes gondoskodást az állam, valamint az önkormányzatok biztosítják. A Szt. értelmében a személyes gondoskodás magában foglalja a szociális alapszolgáltatásokat és szakosított ellátásokat.

- Szociális alapszolgáltatások: falugondnoki és tanyagondnoki szolgáltatás, étkeztetés, házi segítségnyújtás, családsegítés, jelzőrendszeres házi segítségnyújtás, közösségi ellátások, támogató szolgáltatás, utcai szociális munka, nappali ellátás.
- Személyes gondoskodás körébe tartozó szakosított ellátások: az ápolást, gondozást nyújtó intézmény, a rehabilitációs intézmény, a lakóotthon, az átmeneti elhelyezést nyújtó intézmény, az egyéb speciális szociális intézmény.

**a) az egészségügyi alapszolgáltatásokhoz, szakellátáshoz való hozzáférés**

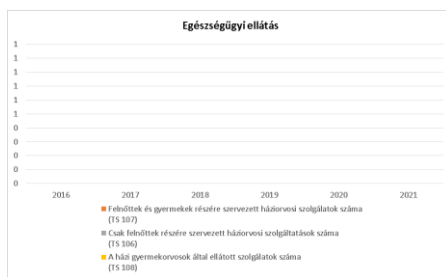
A településen a felnőttek részére szervezett háziiorvosi szolgáltatást Révfülöp és Ábrahámhegy községekkel közös praxis keretében a háziiorvossal kötött megállapodás alapján biztosítjuk. A szakorvosi ellátást igénylő betegeket a háziiorvos a tapolcai, ajkai esetleg a veszprémi szakorvosi rendelőintézetbe utalja. Az orvosi rendelő részben akadálymentesített.

Szociális alapszolgáltatást, mint az étkeztetést, házi segítségnyújtást, családsegítést, közösségi ellátásokat, az önkormányzat Tapolca Környéke Kistérségi Társulás útján biztosítja.

Személyes gondoskodás körébe tartozó szakosított ellátásokat nyújtó intézmények (ápolást, gondozást nyújtó intézmény, rehabilitációs intézmény, lakóotthon, átmeneti elhelyezést nyújtó intézmény és egyéb speciális ellátást nyújtó intézmény) a településen nincs.

3.6.1. számú táblázat – Egészségügyi ellátás						
Év	Felnőttek és gyermekek részére szervezett háziiorvosi szolgálatok száma (TS 107)	Csak felnőttek részére szervezett háziiorvosi szolgáltatások száma (TS 106)	A házi gyermekorvosok által ellátott szolgálatok száma (TS 108)	Gyógyszertárak és fiókgyógyszertárak száma (TS 110)	Közgyógyellátási igazolvánnyal rendelkezők száma (alanyi és normatív alapon kiadott) (TS 133)	Ápolási díj, alanyi jogon: támogatásban részesítettek évi átlagos száma (TS 135)
	db	db	db	db	Fő	Fő
2016	0	0	0	0	0	0,00
2017	0	0	0	0	2	0,00
2018	0	0	0	0	3	0,00
2019	0	0	0	0	2	0,00
2020	0	0	0	0	3	0,00
2021	0	0	0	0	3	0,00

Forrás: TeIR, KSH Tstar



**b) prevenció és szűrőprogramokhoz (pl. népegészségügyi, koragyermekkorai kötelező szűrésekhez) való hozzáférés**

A helyben igénybe vehető megelőző szűrővizsgálatok közül az évenként ismétlődő tüdőszűrést említhetjük csak meg. Egyéb szűrővizsgálatokra Tapolcán, Veszprémben vagy Zalaegerszegeen van lehetőség. Amennyiben a szűrővizsgálat egy korcsoportozhoz tartozik, az önkormányzat segítséget biztosít a csoportos eljutáshoz a lakosság részére.

**c) fejlesztő és rehabilitációs ellátáshoz való hozzáférés**

**d) közétkeztetésben az egészséges táplálkozás szempontjainak megjelenése**

**e) sportprogramokhoz való hozzáférés**

Elsősorban a szabadban végezhető sportoláshoz, a sportprogramokhoz való hozzáférés a helyi lehetőségek tekintetében település minden lakója számára biztosított. A csodálatos túrákra, kirándulásokra pedig a Káli-medence és a Balaton-part ad lehetőséget. A településen játszótér nincs.

**f) személyes gondoskodást nyújtó szociális szolgáltatásokhoz való hozzáférés**

Az Önkormányzat szociális alapellátás körében szociális étkeztetést, házi segítségnyújtást, családsegítést, támogató szolgáltatást biztosít.

A szociális alapellátást az Önkormányzat a Tapolca Környéki Önkormányzati Társulás útján látja el, mely fenntartója a Balaton-felvidéki Szociális, Gyermekjóléti és Háziiorvosi ügyeleti Szolgálatnak. A szolgálat székhelye Tapolcán a Nyárfa utca 3-ban található.

Házi segítségnyújtás: A község területén jelenleg egy gondozónő lát el házi segítségnyújtási feladatokat. Az igénybe vevők száma 2016-ban 2 fő volt. A szolgáltatást elsősorban az egyedül álló idős emberek veszik igénybe, akiknek elsődleges problémája a magány, a társaság hiánya a gondozónőt elsődlegesen társalgásra veszik igénybe.

Szociális étkeztetés: Az étkeztetés az arra rászorultak részére nyújtott egyszeri meleg ebéd biztosításával történik. Az igénylést a házi segítségnyújtást végző gondozónőnél kell benyújtani. Az idősek nem veszik igénybe ezt a fajta szolgáltatást, mivel mindenki a maga ízlése szerint szeret főzni. A közétkeztetésben nyújtott íz világ nem hasonlít a megszokotthoz, ezért ezt a fajta szolgáltatást az idősek nem igénylik.

Családsegítés: a családsegítő heti egy alkalommal tart fogadóórát az Önkormányzat épületében. A családsegítésben részesülőknek az ellátásért térítési díjat nem kell fizetni, az ellátás ingyenes.

**g) drogprevenció szolgáltatások;**

**h) hátrányos megkülönböztetés, az egyenlő bánásmód követelményének megsértése a szolgáltatások nyújtásakor;**

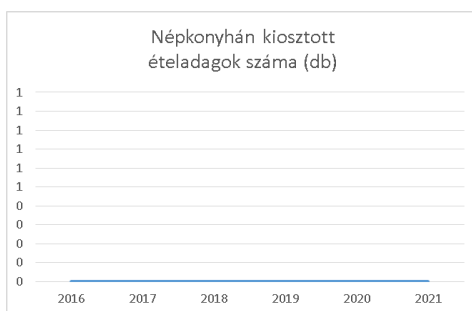
Az önkormányzattal szemben a közszolgáltatások nyújtása során hátrányos megkülönböztetés, az egyenlő bánásmód követelményének megsértése miatt szankció megállapítására nem került sor.

**i) előnyben részesítési (hátránykompenzáló juttatások, szolgáltatások) a szociális és az egészségügyi ellátórendszer keretein belül.**

A településen mélyszegénységben élő, vagy roma család nincs.

3.6.2. Népkonyha	
Év	Népkonyhán kiosztott ételadagok száma (db)
2016	n.a.
2017	n.a.
2018	n.a.
2019	n.a.
2020	n.a.
2021	n.a.

Forrás: Önkormányzati adat



### 3.7 Közösségi viszonyok, helyi közelet bemutatása

#### a) közösségi élet színterei, fórumai;

A község közösségi életének elsődleges színtere a Művelődési ház. A rendezvényeket jellemzően a települési önkormányzat rendezi.

A művelődési házban könyvtár és internetpont működik. A civil szervezetek aktívan részt vesznek a település életében, sokszínű tevékenységeikkel Balatonrendes fejlődéséhez járulnak hozzá. Az Önkormányzat gondot fordít arra, hogy az állampolgárokat, a településen élő „szellemi tőkét” bevonja a község társadalmi életébe. Segíti a művészeti csoportok bemutatkozását.

Civil szervezetek, akik a település életében aktívan részt vesznek:

- Nők a Balatonért Egyesület helyi csoportja

A helyi kötelező közszolgáltatási feladatok megszervezése, a humán szolgáltatások, a szociális és gyermekjóléti ellátások, a település üzemeltetési feladatai, a közterületek tisztántartása biztosított. A közszolgáltatások esetében folyamatos cél az ellátás minőségének további javítása, a szolgáltatási biztonság megteremtése, illetve fenntartása, az érintett szolgáltatások megfizethetősége, egyben a közszolgáltatások fenntartása.

Azok számára, akiknek otthonában nincs internet hozzáférés, a Művelődési házon belül a könyvtárban vehetik igénybe ezt a szolgáltatást.

A településen etnikai konfliktusok nem léteznek, így azok kezelésére nincs szükség.  
A közösségi terek akadálymentesítés részben történt meg.

<b>3.7.1. számú táblázat - Intézményi ellátottság (2019)</b>			
<b>Tornateremmel, tornaszobával ellátott köznevelési intézmények száma (intézmény székhelye szerint) (TS 102)</b>	<b>Sportcsarnok, sportpálya léte (TS 103)</b>	<b>A települési könyvtárak kikölcsönzött egységeinek száma (TS 104)</b>	<b>Közművelődési intézmények száma (TS 105)</b>
<b>db</b>	<b>van/nincs</b>	<b>db</b>	<b>db</b>
0	nem	712	1
Forrás: TeIR, KSH Tstar			

**b) közösségi együttélés jellemzői, konfliktuskezelési megoldások;**

A településen etnikai konfliktusok nem léteznek így azok kezelésére nincs szükség.

**c) helyi közösségi szolidaritás megnyilvánulásai;**

**d) a helyben élő nemzetiségek kulturális sokszínűségének bemutatása és kulturális identitásuk megőrzésének lehetőségei;**

A településen nemzetiségek nem élnek.

**e) helyi lakossági önszerveződések.**

**3.8 A roma nemzetiségi önkormányzat célcsoportokkal kapcsolatos esélyegyenlőségi tevékenysége, partnersége a települési önkormányzattal**

A településen roma család nem él.

**3.9 Következtetések: problémák beazonosítása, fejlesztési lehetőségek meghatározása.**

<b>A mélyszegénységben élők és a romák helyzete, esélyegyenlősége vizsgálata során településünkön</b>	
<b>beazonosított problémák</b>	<b>fejlesztési lehetőségek</b>
elhelyezkedési problémák	közfoglalkoztatás biztosítása

#### 4. A gyermekek helyzete, esélyegyenlősége, gyermekszegénység

##### 4.1 A gyermekek helyzetének általános jellemzői gyermekek száma, aránya, életkori megoszlása, demográfiai trendek

Demográfiai adatok:

##### *Balatonrendes 0-18 éves korosztályának alakulása 2012-2017 között*

Évek Korosztály	2016	2017	2018	2019	2020	2021
<b>0-18 éves korosztály</b>	9	10	11	15	17	18

Balatonrendes településen 2012. éven 21 fő 0-18 éves korú gyermek volt, ez a szám 2016-ra 9 főre csökkent, de az újonnan letelepedett fiatal családok révén ez a szám 2021-ben már 18 volt. A településen élő gyermekek helyzete jónak mondható. A gyermekek védelméről és a gyámügyi igazgatásról szóló 1997. évi XXXI. törvény rendelkezéseinek megfelelően a gyermekjóléti feladatokat az Önkormányzat társulásban látja el. A társulás működteti a Balaton-felvidéki Szociális, Gyermekjóléti Háziiorvosi és Ügyeleti Szolgálatot, mely a településen ellátja a gyermekjóléti feladatokat.

A gyermekjóléti szolgáltatás olyan, a gyermek érdekeit védő speciális személyes szociális szolgáltatás, amely a szociális munka módszereinek és eszközeinek felhasználásával szolgálja a gyermek testi és lelki egészségének, családban történő nevelkedésének elősegítését, a gyermek veszélyeztetettségének megelőzését, a kialakult veszélyeztetettség megszüntetését, illetve a családjából kiemelt gyermek visszahelyezését.

A gyermekjóléti szolgálat tevékenységének jelentős része eléri az adott település valamennyi gyermekét, szolgáltató és megelőző funkcióval bír. Tevékenységét összehangolva a gyermekeket ellátó egészségügyi és nevelési-oktatási intézményekkel szervezési, szolgáltatási és gondozási feladatokat végez. A gyermekjóléti szolgálat az általa ellátott településrészen, településen figyelemmel kíséri valamennyi, 0-18 éves gyermek szociális helyzetét, veszélyeztetettségét

4.1. számú táblázat - Gyermekkorú népesség összetétele nemek és korcsoportok szerint (2.számú táblázatból)					
Korcsoport	Fő			Az állandó népességből a megfelelő korcsoportú nők és férfiak aránya (%)	
	Férfiak	Nők	Összesen (TS 003)	Férfiak (TS 005)	Nők (TS 007)
	Fő	Fő	Fő	%	%
<b>Állandó népesség száma</b> (férfiak TS 004, nők TS 006)	82	83	165	49,70%	50,30%
<b>0-2 évesek</b> (összes száma TS 008, aránya TS 009)			1	0,61%	
<b>0-14 éves</b> (férfiak TS 010, aránya TS 011; nők TS 012, aránya TS 013)	9	6	15	5,45%	3,64%
<b>15-17 éves</b> (férfiak TS 014, aránya TS 015; nők TS 016, aránya TS 017)	1	0	1	0,61%	0,00%

Forrás: TeIR, KSH Tstar

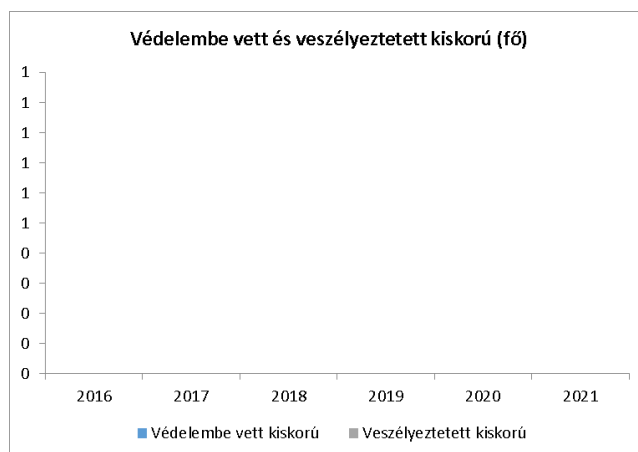
**a) veszélyeztetett és védelembe vett, hátrányos helyzetű, illetve halmozottan hátrányos helyzetű gyermekek, valamint fogyatékossgal élő gyermekek jellemzői, egészségügyi, szociális, lakhatási helyzete;**

A gyermekvédelem egyik fontos célkitűzése, hogy a lehető legkevesebb gyermeket érintően kerüljön sor hatósági intézkedésre. Fontos, hogy – amennyiben lehetőség van rá – elsősorban az alapellátás keretében történjék a problémák megoldása, és csak a jogszabályban meghatározott veszélyeztetettség fennállása esetén vegyék a gyermekeket védelembe.

A településen védelembe vett és veszélyeztetett kiskorú gyermekek nincsenek. A településen hátrányos helyzet, illetve halmozottan hátrányos helyzet megállapítását egy szülő sem kérelmezte. Fogyatékkal élő gyerekekről nincsen tudomásunk.

Év	Védelembe vett kiskorú gyermekek száma (TS 116)	Veszélyeztetett kiskorú gyermekek száma (TS 115)
	Fő	Fő
2016	0	0
2017	0	0
2018	0	0
2019	0	0
2020	0	0
2021	0	0

Forrás: TeIR, KSH Tstar



**b) rendszeres gyermekvédelmi kedvezményben részesülők valamint**

A gyermekek védelméről és a gyámügyi igazgatásról szóló 1997. évi XXXI. törvény, illetve a gyámhatóságokról, valamint a gyermekvédelmi és gyámügyi eljárásról szóló 149/1997. (IX.10.) Kormányrendelet szabályozza a rendszeres gyermekvédelmi kedvezmény elbírálásának, illetve megállapításának feltételeit

Az ellátást olyan szülők igénylik, akiknek családjában az egy főre jutó jövedelem nem haladja meg a jogszabályban meghatározott jövedelemhatárt.

<b>4.1.2. számú táblázat - Rendszeres gyermekvédelmi kedvezményben részesítettek</b>	
<b>Év</b>	<b>Rendszeres gyermekvédelmi kedvezményben részesítettek évi átlagos száma (TS 111)</b>
	<b>Fő</b>
2016	0
2017	1
2018	2
2019	2
2020	2
2021	0

Forrás: TeIR, KSH Tstar, Önkormányzati adatok

**Rendszeres gyermekvédelmi kedvezményben részesítettek száma**

Év	Szám
2016	0
2017	1
2018	2
2019	2
2020	2
2021	0

**c) a gyermek jogán járó helyi juttatásokban részesülők helyzete;**

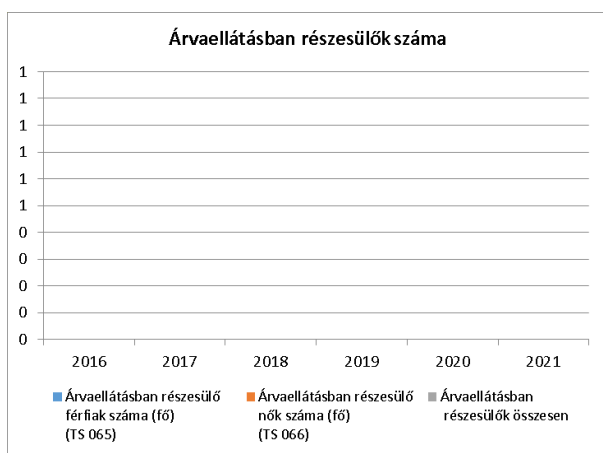
Az Önkormányzat helyi rendeletében minden óvodát, általános iskolát, középiskolát és kezdő gyermek szülőjének részére iskolakezdési támogatást nyújt. A támogatás megállapítása kérelemre történik. A támogatást minden gyermek igénybe vette.

A Felsőoktatásban részesülő tanulók minden évben pályázhatnak a Bursa Hungarica Önkormányzati Ösztöndíjra, melynek keretében a Képviselő-testület tanulónként a maximális támogatást nyújtja. 2017. évtől pályázó nem volt.

Gyermek születésekor az Önkormányzat jövedelemtől független támogatást nyújt a szülő kérelmére. A támogatás összege 50.000 Ft gyermekenként.

4.1.3. számú táblázat - Árvaeállítás			
Év	Árvaeállításban részesülő férfiak száma (fő) (TS 065)	Árvaeállításban részesülő nők száma (fő) (TS 066)	Árvaeállításban részesülők összesen
	Fő	Fő	Fő
2016	0	0	-
2017	0	0	-
2018	0	0	-
2019	0	0	-
2020	0	0	-
2021	0	0	-

Forrás: TeIR, KSH Tstar, Önkormányzati adatok



**d) ingyenes vagy kedvezményes iskolai étkeztetésben részesülők jellemzői**

A településen intézmény nincs.

4.1.4. számú táblázat – Kedvezményes óvodai - iskolai juttatásokban részesülők száma (A táblázat kitöltése és elemzése opcionális.)						
Év	Ingyenes étkezésben résztvevők száma óvoda	Ingyenes étkezésben résztvevők száma iskola 1-8. évfolyam	50 százalékos mértékű kedvezményes étkezésre jogosultak száma 1-13. évfolyam	Ingyenes tankönyv-ellátásban részesülők száma	Óvodáztatási támogatásban részesülők száma	Nyári étkeztetésben részesülők száma
	Fő	Fő	Fő	Fő	Fő	Fő
2016	n.a.	n.a.	n.a.	n.a.	n.a.	n.a.
2017	n.a.	n.a.	n.a.	n.a.	n.a.	n.a.
2018	n.a.	n.a.	n.a.	n.a.	n.a.	n.a.
2019	n.a.	n.a.	n.a.	n.a.	n.a.	n.a.
2020	n.a.	n.a.	n.a.	n.a.	n.a.	n.a.
2021	n.a.	n.a.	n.a.	n.a.	n.a.	n.a.

Forrás: TeIR, KSH Tstar, Önkormányzati adatok

**e) magyar állampolgársággal nem rendelkező gyermekek helyzete;**

Magyar állampolgársággal nem rendelkező gyermekek a településen nem élnek.

**f) állampolgársággal rendelkező, illetve magyar állampolgársággal nem rendelkező külföldről visszatért, hátrányos helyzetű családban élő gyerekek jellemzői.**



## 4.2 Szegregált, teleszerű lakókörnyezetben élő gyermekek helyzete, esélyegyenlősége

A településen nem él szegregált, teleszerű lakókörnyezetben sem gyermek, sem felnőtt.

## 4.3 A hátrányos, illetve halmozottan hátrányos helyzetű, valamint fogyatékkal élő gyermekek szolgáltatásokhoz való hozzáférése

### a) védőnői ellátás jellemzői (pl. a védőnő által ellátott települések száma, egy védőnőre jutott ellátott, betöltetlen státuszok)

Balatonrendes Önkormányzat, a Révfülöp Nagyközség és Ábrahámhegy Község Önkormányzataival közösen biztosítja a védőnői szolgálatot.

A védőnő Révfülöpön látja el a tanácsadást, de havonta, de igény esetén sűrűbben is felkeresi a családokat, figyelemmel kísérve a gyermekek egészségi állapotát, körülményeit. A védőnő Ábrahámhegy, Révfülöp és Balatonrendes településeket látja el, így egy védőnő elegendő a feladat ellátására.

4.3.1. számú táblázat – Védőnői álláshelyek száma			
Év	Betöltött védőnői álláshelyek száma (TS 109)	0-3 év közötti gyermekek száma	Átlagos gyermekszám védőnőnként
	db	Fő	Fő
2016	0	n.a.	-
2017	0	n.a.	-
2018	0	n.a.	-
2019	0	n.a.	-
2020	0	n.a.	-
2021	0	n.a.	-

Forrás: TeIR, KSH Tstar, Önkormányzati adatok

### b) gyermekorvosi ellátás jellemzői (pl. házi gyermekorvoshoz, gyermek szakorvosi ellátáshoz való hozzáférés, betöltetlen házi gyermekorvosi praxisok száma)

A településen a gyermekorvosi ellátást a felnőttorvosi ellátással közösen a háziorvos látja el.

4.3.2. számú táblázat – Gyermekorvosi ellátás					
Év	Felnőttek és gyermek részére szervezett házi orvosi szolgálatok száma (TS 107)	Csak felnőttek részére szervezett házi orvosi szolgálatok száma (TS 106)	A házi gyermekorvosok által ellátott szolgálatok száma (TS 108)	Gyermekorvos által ellátott gyerekek száma	Felnőtt házi orvos által ellátott gyerekek száma
	db	db	db	Fő	Fő
2016	0	0	0	n.a.	n.a.
2017	0	0	0	n.a.	n.a.
2018	0	0	0	n.a.	n.a.
2019	0	0	0	n.a.	n.a.
2020	0	0	0	n.a.	n.a.
2021	0	0	0	n.a.	n.a.
Forrás: TeIR, KSH Tstar, Önkormányzati adatok					

**c) 0–7 éves korúak speciális (egészségügyi-szociális-oktatási) ellátási igényeire (pl. korai fejlesztésre, rehabilitációra) vonatkozó adatok**

A 0- 7 éves korosztályból speciális fejlesztésre szoruló gyermekek ellátása megoldott, a logopédiai fejlesztő foglalkozások a révfülöpi óvodában vannak. Sajátos nevelési igényű gyermek fejlesztő foglalkozásának biztosítását az Önkormányzat gyógypedagógussal kötött megbízási szerződéssel biztosítja helyben az intézményben. Amennyiben az óvodákban nincs megfelelő (speciális ellátások) lehetőség, a korai fejlesztés, és a rehabilitációra szoruló gyermekeket Tapolcára, vagy Veszprémbe vihetik szüleik.

**d) gyermekjóléti alapellátások, Biztos Kezdet Gyerekház, Tanoda, gyermekszegénységet csökkentő speciális szolgáltatások;**

A gyermekvédelem rendszere pénzbeli, természetbeni ellátásokból, alapellátásból és szakosított ellátásból áll. A gyermekjóléti alapellátást a Balaton-felvidéki szociális, gyermekjóléti és házi orvosi ügyeleti szolgálat látja el.

A gyermekjóléti szolgálatban végzett gondozás alapja a családgondozás, a gyermek veszélyeztetettségének megszüntetésére irányuló tevékenység, melyet személyes segítő kapcsolat keretében, a gyermekkel és családjával végzett szociális munkával, a gyermek problémáinak rendezésére, a családban jelentkező zavarok ellensúlyozására végez a szolgálat családgondozója.

**e) gyermekek napközbeni ellátásai, bölcsődei ellátás;**

A településen bölcsőde nem található.

4.3.3. a.) számú táblázat - Bölcsődék és bölcsődébe beíratott gyermekek száma		
Év	Működő, önkormányzati bölcsődei férőhelyek száma	Önkormányzati bölcsődébe beírt gyerekek száma
	db	Fő
2016	n.a.	n.a.
2017	n.a.	n.a.
2018	n.a.	n.a.
2019	n.a.	n.a.
2020	n.a.	n.a.
2021	n.a.	n.a.

Forrás: Önkormányzati és intézményi adatgyűjtés

4.3.3. b.) számú táblázat - Bölcsődék és bölcsődébe beíratott gyermekek száma								
Év	Működő munkahelyi bölcsődei férőhelyek száma (TS 126)	Munkahelyi bölcsődébe beírt gyerekek száma (TS 122)	Működő családi bölcsődei férőhelyek száma (TS 125)	Családi bölcsődébe beírt gyerekek száma (TS 121)	Működő mini bölcsődei férőhelyek száma (TS 127)	Mini bölcsődébe beírt gyerekek száma (TS 123)	Működő (összes) bölcsődei férőhelyek száma (TS 124)	Bölcsődébe (összes) beírt gyermekek száma (TS 120)
	db	Fő	db	Fő	db	Fő	db	Fő
2016	0	0	0	0	0	0	0	0
2017	0	0	0	0	0	0	0	0
2018	0	0	0	0	0	0	0	0
2019	0	0	0	0	0	0	0	0
2020	0	0	0	0	0	0	0	0
2021	0	0	0	0	0	0	0	0

Forrás: TeIR, KSH Tstar

**f) gyermekvédelem;**

A gyermekvédelem területén az egyes hatósági intézkedések azok, melyek igénybe vehetők abban az esetben, ha alapellátás igénybevételével a gyermek veszélyeztetettségét. Ilyen intézkedés a védelembe vétel, a családba fogadás, az ideiglenes hatályú elhelyezés, átmeneti nevelésbe vétel, tartós nevelésbe vétel, nevelési felügyelet, utógondozás, utógondozói ellátás. A hatósági intézkedések megtételére a Járási Hivatalok Szociális és Gyámügyi Hivatala jogosult.

A gyermekek védelmének rendszerébe kapcsolódnak be a Gyermekjóléti központok, melyeknek feladata a gyermek veszélyeztetettségének megszüntetése, jogi, pszichológiai és gyógypedagógia tanácsadást végez, koordinálja a járási jelzőrendszert, iskolai- óvodai szociális munkát végez.

A településen védelembe vett vagy más hatósági intézkedés alá vont gyermek nem volt az elmúlt években.

**g) krízishelyzetben igénybe vehető szolgáltatások;**

Az Önkormányzat a krízishelyzetben levő szülők és gyermekeik részére rendkívüli települési támogatást biztosít.

A tapolcai család és gyermekjóléti központ készenléti szolgálatot működtet, melynek célja a krízishelyzetekben történő azonnali segítségnyújtás, tanácsadás.

**h) egészségfejlesztési, sport-, szabadidős és szünidős programokhoz való hozzáférés;**

Egészségfejlesztés, sport-, szabadidős és szünidős programokhoz való hozzáférés a helyi lehetőségekhez mérten biztosított. A településen biztonságos játszótér nem található.

**i) gyermekétkeztetés (intézményi, hétféi, szünidei);**

A gyermekétkeztetés az intézményekben (iskola, óvoda) biztosított.

**j) eltérő kultúrájú, vagy a hátrányos és nem hátrányos helyzetű gyermekcsoportok közötti programok;**

**k) hátrányos megkülönböztetés, az egyenlő bánásmód követelményének megsértése a szolgáltatások nyújtásakor;**

A településen hátrányos megkülönböztetés, az egyenlő bánásmód követelményének megsértése a szolgáltatások nyújtásakor nem volt.

**l) előnyben részesítés, hátránykompenzáló juttatások, szolgáltatások az ellátórendszerek keretein belül.**

Az önkormányzat szem előtt tartja az esélyegyenlőségi célcsoportok, így a gyermekek a valós igényeit és szükségleteit, valamint törekszik arra, hogy a hátrányos helyzetben lévő gyermekek élethelyzetéből fakadó hátrányait kompenzálja. Fontos számunkra, hogy a gyermekek egyenlő esélyekkel jussanak hozzá valamennyi szolgáltatásunkhoz.

#### **4.4 A kiemelt figyelmet igénylő gyermekek/tanulók, valamint fogyatékossgal élő gyerekek közoktatási lehetőségei és esélyegyenlősége**

**a) a hátrányos, illetve halmozottan hátrányos helyzetű, valamint sajátos nevelési igényű és beilleszkedési, tanulási, magatartási nehézséggel küzdő gyermekek/tanulók óvodai, iskolai ellátása, a köznevelési intézménybe és más településen található fejlesztő programokra való eljutás módja, lehetőségei;**

A településen hátrányos, illetve halmozottan hátrányos helyzetű gyermek nincs. A tanulási, magatartási nehézséggel küzdő gyermekek óvodai, iskolai ellátása az intézményekben megoldott.

4.4. a) 1.számú táblázat - Hátrányos és halmozottan hátrányos helyzetű óvodás gyermekek			
Év	Óvodába beírt gyermekek száma (gyógypedagógiai neveléssel együtt) (TS 087)	Hátrányos és halmozottan hátrányos helyzetű óvodás gyermekek száma (gyógypedagógiai neveléssel együtt) (TS 092)	Hátrányos és halmozottan hátrányos helyzetű óvodás gyermekek aránya az óvodás gyermekekben belül (TS 093)
	Fő	Fő	%
2016	0	0	0,00
2017	0	0	0,00
2018	0	0	0,00
2019	0	0	0,00
2020	0	0	0,00
2021	0	0	0,00

Forrás: TeIR, KSH Tstar

4.4. a) 2. számú táblázat - Hátrányos és halmozottan hátrányos helyzetű általános iskolai tanulók			
Év	Általános iskolai tanulók száma a nappali oktatásban	Hátrányos és halmozottan hátrányos helyzetű általános iskolai tanulók száma (gyógypedagógiai oktatással együtt) (TS 094)	Hátrányos és halmozottan hátrányos helyzetű tanulók aránya az általános iskolai tanulókon belül (TS 095)
	Fő	Fő	%
2016	n.a.	0	0,00
2017	n.a.	0	0,00
2018	n.a.	0	0,00
2019	n.a.	0	0,00
2020	n.a.	0	0,00
2021	n.a.	0	0,00

Forrás: TeIR, KSH Tstar, Önkormányzati és intézményi adatgyűjtés

4.4. a) 3. számú táblázat - Hátrányos és halmozottan hátrányos helyzet a középszintű oktatásban						
Év	Hátrányos és halmozottan hátrányos helyzetű gimnáziumi tanulók száma (TS 096)	Hátrányos és halmozottan hátrányos helyzetű tanulók aránya a gimnáziumi tanulókon belül (TS 097)	Hátrányos és halmozottan hátrányos helyzetű szakközépiskolai tanulók és hátrányos helyzetű szakiskolai és készségfejlesztő iskolai tanulók száma a nappali oktatásban (TS 098)	Hátrányos és halmozottan hátrányos helyzetű szakközépiskolai tanulók és hátrányos helyzetű szakiskolai és készségfejlesztő iskolai tanulók aránya a tanulóik számához viszonyítva (TS 099)	Hátrányos és halmozottan hátrányos helyzetű szakgimnáziumi tanulók száma (TS 100)	Hátrányos és halmozottan hátrányos helyzetű tanulók aránya a szakgimnáziumi tanulókon belül (TS 101)
	Fő	%	Fő	%	Fő	%
2016	0	0	0	0	0	0
2017	0	0	0	0	0	0
2018	0	0	0	0	0	0
2019	0	0	0	0	0	0
2020	0	0	0	0	0	0
2021	0	0	0	0	0	0

Forrás: TeIR, KSH Tstar

4.4. a) 4. számú táblázat - Hátrányos és halmozottan hátrányos helyzet		
Év	Megállapított hátrányos helyzetű gyermekek és nagykorúvá vált gyermekek száma (TS 114)	Megállapított halmozottan hátrányos helyzetű gyermekek és nagykorúvá vált gyermekek száma (TS 113)
	fő	fő
2016	0	0
2017	0	0
2018	0	0
2019	0	0
2020	0	0
2021	0	0

Forrás: TeIR, KSH Tstar

b) a közneveléshez kapcsolódó kiegészítő szolgáltatások (pl. iskolára/óvodára jutó gyógypedagógusok, iskolapszichológusok száma stb.)

A településen intézmény nincs.

4.4.1. számú táblázat - Óvodai nevelés adatai (A táblázat kitöltése és elemzése opcionális.)		
<b>ÓVODAI ELLÁTOTSÁG</b>		
Az óvoda telephelyeinek száma (db)	n.a.	
Hány településről járnak be a gyermekek (db)	n.a.	
Óvodai férőhelyek száma (fő)	n.a.	
Óvodai gyermekcsoportok száma (gyógypedagógiai neveléssel együtt) (db)	n.a.	
Az óvoda nyitvatartási ideje (...h-tól ...h-ig):	n.a.	n.a.
A nyári óvoda-bezárás időtartama (nap)	n.a.	
<b>Személyi feltételek</b>	<b>Fő</b>	<b>Hiányzó létszám</b>
Óvodapedagógusok száma	n.a.	n.a.
Ebből diplomás óvodapedagógusok száma	n.a.	n.a.
Gyógypedagógusok létszáma	n.a.	n.a.
Dajka/gondozónő	n.a.	n.a.
Kisegítő személyzet	n.a.	n.a.

Forrás: Önkormányzati, intézményi adatgyűjtés

4.4.2. számú táblázat - Óvodai nevelés adatai								
Év	3-6 éves korú gyermekek száma	Óvodai gyermekcsoportok száma - gyógypedagógiai neveléssel együtt (TS 085)	Óvodai férőhelyek száma (gyógypedagógiai neveléssel együtt) (TS 090)	Óvodai feladatellátási helyek száma (gyógypedagógiai neveléssel együtt) (TS 089)	Óvodába beírt gyermekek száma (gyógypedagógiai neveléssel együtt) (TS 087)	Óvodai gyógypedagógiai gyermekcsoportok száma (TS 086)	Gyógypedagógiai oktatásban részesülő óvodás gyermekek száma az integráltan oktatott SNI gyermekek nélkül (TS 091)	Egy óvodai gyermekcsoportra jutó gyermekek száma (TS 089)
		fő	db	db	db	fő	db	fő
2016	n.a.	0	0	0	0	0	0	0
2017	n.a.	0	0	0	0	0	0	0
2018	n.a.	0	0	0	0	0	0	0
2019	n.a.	0	0	0	0	0	0	0
2020	n.a.	0	0	0	0	0	0	0
2021	n.a.	0	0	0	0	0	0	0

Forrás: TeIR, KSH Tstar, Önkormányzati adatgyűjtés

4.4.4. számú táblázat - Általános iskolák adatai: osztályok, gyógypedagógiai osztályok, feladatellátási helyek					
Tanév	Az általános iskolai osztályok száma a gyógypedagógiai oktatásban (a nappali oktatásban) (TS 080)	Az általános iskolai osztályok száma (a gyógypedagógiai oktatással együtt) (TS 081)	Általános iskolai feladatellátási helyek száma (gyógypedagógiai oktatással együtt) (TS 079)	Egy általános iskolai osztályra jutó tanulók száma a nappali oktatásban (gyógypedagógiai oktatással együtt) (TS 082)	Más településről bejáró általános iskolai tanulók aránya a nappali oktatásban (TS 084)
	db	db	db	fő	%
2016	0	0	0	0,00	0,00
2017	0	0	0	0,00	0,00
2018	0	0	0	0,00	0,00
2019	0	0	0	0,00	0,00
2020	0	0	0	0,00	0,00
2021	0	0	0	0,00	0,00

Forrás: TeIR, KSH Tstar

4.4.5. számú táblázat - A 8. évfolyamot eredményesen befejezők a nappali oktatásban	
Tanév	A 8. évfolyamot eredményesen befejezte a nappali oktatásban (TS 083)
	Fő
2016	0
2017	0
2018	0
2019	0
2020	0
2021	0

Forrás: TeIR, KSH Tstar

- c) hátrányos megkülönböztetés és jogellenes elkülönítés az oktatás, képzés területén, az intézmények között és az egyes intézményeken belüli szegregációs jelenségek;

A településen intézmény nincs.

- d) az intézmények között a tanulók iskolai eredményességében, az oktatás hatékonyságában mutatkozó eltérések;

A településen iskola nincs.

- e) előnyben részesítés, hátránykompenzáló juttatások, szolgáltatások.

A településen iskola nincs.

4.4.6. számú táblázat - Gyermekjóléti, hátránykompenzáló szolgáltatások				
Év	Biztos kezdet gyerekházat rendszeresen igénybe vevő gyermekek száma	Tanoda szolgáltatást rendszeresen igénybe vevő gyermekek száma	Család- és gyermekjóléti szolgáltatást igénybe vevő kiskorúak száma	Szünidei étkeztetésben részesülő gyermekek száma (TS 112)
	Fő	Fő	Fő	Fő
2016	n.a.	n.a.	n.a.	0
2017	n.a.	n.a.	n.a.	0
2018	n.a.	n.a.	n.a.	0
2019	n.a.	n.a.	n.a.	0
2020	n.a.	n.a.	n.a.	0
2021	n.a.	n.a.	n.a.	0

Forrás: TeIR, KSH Tstar, Önkormányzati és intézményfenntartói adatok





#### 4.5 Következtetések: problémák beazonosítása, fejlesztési lehetőségek meghatározása.

A gyerekek helyzete, esélyegyenlősége vizsgálata során településünkön	
beazonosított problémák	fejlesztési lehetőségek
játszóter hiánya	játszóter építése
tanulás ösztönzése	iskolai tanulmányok támogatása

#### 5. A nők helyzete, esélyegyenlősége

##### 5.1 A nők gazdasági szerepe és esélyegyenlősége

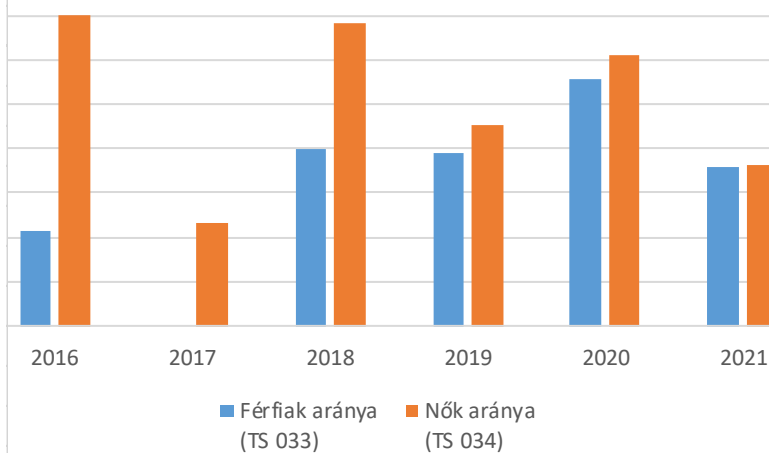
###### a) foglalkoztatás és munkanélküliség a nők körében

**5.1.1. számú táblázat - Munkanélküliségi ráta nemek szerint**  
(a 3.2.1. táblával azonos)

Év	Nyilvántartott álláskeresők aránya az állandó népességben a 15-64 évesek körében		
	Férfiak aránya (TS 033)	Nők aránya (TS 034)	Összesen
	%	%	%
2016	2,13	6,98	4,56%
2017	0	2,33	1,17%
2018	4	6,82	5,41%
2019	3,92	4,55	4,24%
2020	5,56	6,12	5,84%
2021	3,57	3,64	3,61%

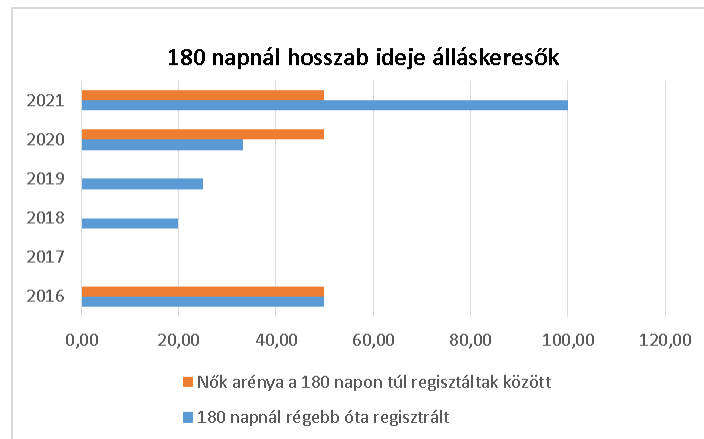
Forrás: TeIR, Nemzeti Munkaügyi Hivatal

**Munkanélküliség nemek szerint**



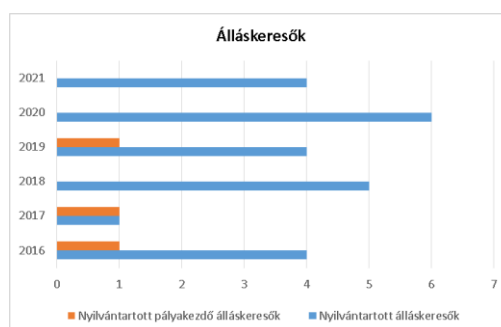
5.1.2. számú tábla - A 180 napnál hosszabb ideje nyilvántartott álláskeresők (a 3.2.3. táblával azonos)		
Év	180 napnál hosszabb ideje regisztrált munkanélküliek aránya (TS 057)	Nők aránya a 180 napon túli nyilvántartott álláskeresőkön belül (TS 058)
	%	%
2016	50	50
2017	0	0
2018	20	0
2019	25	0
2020	33,33	50
2021	100	50

Forrás: TeIR, Nemzeti Munkaügyi Hivatal



5.1.3. számú táblázat - Pályakezdő álláskeresők száma (a 3.2.6. táblával azonos)		
Év	Nyilvántartott álláskeresők száma (TS 052)	Nyilvántartott pályakezdő álláskeresők száma (TS 053)
	fő	Fő
2016	4	1
2017	1	1
2018	5	0
2019	4	1
2020	6	0
2021	4	0

Forrás: TeIR, Nemzeti Munkaügyi Hivatal



### **b) nők részvétele foglalkoztatást segítő és képzési programokban**

A településen a felnőttképzés és egyéb munkaerő-piaci szolgáltatások nincsenek. Jellemzően a járás székhelyén, Tapolcán a Batsányi János Gimnázium és a Széchenyi István Baptista Szakképző Iskola és Gimnázium készíti fel a szakiskolai végzettséggel és szakmával is rendelkezőket az érettségi vizsgára.

Az informatikai képzés főképpen a férfiak, míg a pénzügyi képzéseket a nők veszik jobban igénybe.

### **c) alacsony iskolai végzettségű nők elhelyezkedési lehetőségei**

Az alacsony iskolai végzettségű nők elhelyezkedési esélyei kisebbek, mint a férfiaké. Ez a fizikai adottságok, és ezen esetekben inkább a kétkezi munkalehetőségek miatt van így. Balatonrendesen az idegenforgalomban biztosított az alacsony iskolázottságú nők elhelyezkedése.

Hangsúlyt kell fektetni az alacsony iskolai, vagy képzettséggel nem rendelkező nők képzésére és foglalkoztatottságára, a munkaerő-piac igényeinek megfelelően, helyi sajátosságoknak megfelelően. Erre tekintettel az önkormányzat a közfoglalkoztatásban megjelenő szakképzettséggel nem rendelkező nők képesítésére hangsúlyt fektet, úgy, hogy, amennyiben arra lehetőség van, és a foglalkoztatott is partner benne, bevonja őket a Munkaügyi Központ által indított valamelyik, hasznosítható képzésbe.

### **d) hátrányos megkülönböztetés a foglalkoztatás területén (pl. bérkülönbség)**

A nők munkaerő-piaci hátrányos megkülönböztetése nehezen vizsgálható jelenség, megmutatkozhat a munkára való jelentkezéskor (ha a munkakör betöltésére mindkét nem képviselője alkalmas, azonos kvalitásokkal rendelkeznek, a munkáltató mégsem szeretne nőt alkalmazni), az azonos munkáért járó eltérő bérezésben, vagy az előmeneteli lehetőségek szűkösségében (üvegplafon-jelenség). A vizsgálat azt kutatja, hogy hány esetben tettek panaszt a településen hátrányos megkülönböztetés miatt. A diszkriminációs gyakorlat visszaszorítása szempontjából fontos a foglalkoztatási viszonyok ellenőrzése, szükség esetén az Egyenlő Bánásmód Hatóság bevonása, a tájékoztató kampányok, vagy a területtel foglalkozó társadalmi szervezetekkel történő együttműködés.

Az országos felmérések is azt mutatják, hogy a nők gyakran hátrányos helyzetbe kerülnek az elhelyezkedés tekintetében. Felvételük során mérlegelik családi állapotukat, gyermekeik életkorát, gyermekvállalási szándékukat.

Bérkülönbségekre vonatkozóan hiteles adataink nincsenek. A nőkkel szembeni hátrányos megkülönböztetéssel kapcsolatos eljárásra adatot a vizsgált időszakra nem találtunk.

Tapasztalataink szerint a nők között is kiemelten hátrányos helyzetben vannak

- a 45 év feletti nők a változó képzettségi követelmények,
- a pályakezdők a szakmai tapasztalat hiánya,
- a gyeseen lévő, illetve a kisgyermekes anyukák a munkából való kiesés miatt.

A veszélyeztetett korcsoportba tartozó nők foglalkoztatása különös figyelmet és támogatást igényel. Az anyagi kiszolgáltatottságukat fokozza, hogy sokan nem tudják felmutatni a nyugdíjjogosultsághoz szükséges ledolgozott munkaidőt.

## 5.2 A munkaerő-piaci és családi feladatok összeegyeztetését segítő szolgáltatások (pl. bölcsődei, családi napközi, óvodai férőhelyek, férőhelyhiány; közintézményekben rugalmas munkaidő, családbarát munkahelyi megoldások stb.)

A nők munkaerő-piaci elhelyezkedése szempontjából lényeges a gyermekek számára nyújtott napközbeni ellátásokhoz történő hozzáférés, így e ponton belül szükséges a hozzáférés feltételeinek vizsgálata.

A gyermekek napközbeni ellátása megszervezhető - a gyermekek életkorának megfelelően – különösen bölcsődében, hetes bölcsődében, családi napköziben, családi gyermekfelügyelet vagy házi gyermekfelügyelet keretében, nyári napközis otthonban, valamint óvodában, iskolában.

A településen bölcsőde óvoda és általános iskola nincs. Azonban a település, társulás formájában biztosítja a szülőknek a gyermekeik napközbeni ellátását a révfülöpi óvodában és az általános iskolában. Bölcsődei ellátást azonban csak Tapolcán lehet igénybe venni. Hátrányos helyzetet jelent nyilvánvalóan az, hogy másik településre kell utaztatni a gyermekeket.

5. 2. 1. számú táblázat – Védőnői álláshelyek száma (a 4.3.1. táblával azonos)			
Év	Betöltött védőnői álláshelyek száma (TS 109)	0-3 év közötti gyermekek száma	Átlagos gyermekszám védőnőnként
	db	fő	fő
2016	0	n.a.	-
2017	0	n.a.	-
2018	0	n.a.	-
2019	0	n.a.	-
2020	0	n.a.	-
2021	0	n.a.	-

Forrás: TeIR, KSH Tstar, Önkormányzati adatok

5.2.2. a) Bölcsődék és bölcsődébe beíratott gyermekek száma (4.3.3. a.) számú táblázatból		
Év	Működő, önkormányzati bölcsődei férőhelyek száma	Önkormányzati bölcsődébe beírt gyerekek száma
	db	Fő
2016	n.a.	n.a.
2017	n.a.	n.a.
2018	n.a.	n.a.
2019	n.a.	n.a.
2020	n.a.	n.a.
2021	n.a.	n.a.

Forrás: Önkormányzati és intézményi adatgyűjtés

5.2.2. b) Bölcsődék és bölcsődébe beíratott gyermekek száma (4.3.3. b.) számú táblázatból								
Év	Működő munkahelyi bölcsődei férőhelyek száma (TS 126)	Munkahelyi bölcsődébe beírt gyerekek száma (TS 122)	Működő családi bölcsődei férőhelyek száma (TS 125)	Családi bölcsődébe beírt gyerekek száma (TS 121)	Működő mini bölcsődei férőhelyek száma (TS 127)	Mini bölcsődébe beírt gyerekek száma (TS 123)	Működő (összes) bölcsődei férőhelyek száma (TS 124)	Bölcsődébe (összes) beírt gyermekek száma (TS 120)
	db	Fő	db	Fő	db	Fő	db	Fő
2016	0	0	0	0	0	0	0	0
2017	0	0	0	0	0	0	0	0
2018	0	0	0	0	0	0	0	0
2019	0	0	0	0	0	0	0	0
2020	0	0	0	0	0	0	0	0
2021	0	0	0	0	0	0	0	0

Forrás: TeIR, KSH Tstar

### 5.3 Családtervezés, anya- és gyermekgondozás területe

A védőnői szolgálat hatékony működése a gyermek és az anya védelmét szolgálja. A családtervezéssel, gyermekvállalással kapcsolatos ismeretek átadása megfelelő. Balatonrendesen önálló védőnői körzet nincs, Balatonrendes a Révfülöpi védőnői körzethez tartozik. Az 5.3 táblázatot csak Balatonrendesre értelmezni nem lehet. A védőnőre jutó 0 – 3 év közötti gyermekek számának megállapításához szükséges lenne a körzethez tartozó többi településen élő gyermekek számát is figyelembe venni.

A településen a gyermekes családok száma az utóbbi években lecsökkent. Elsősorban azért, mert a kevés család gyermekei már felnőttek, önálló életet kezdtek, vagy mert elköltöztek, mivel a szülők más településen találtak munkát.

Balatonrendesen is valószínűsíthetően oka lehet ennek az is, hogy – bár a település mindent megtesz annak érdekében, hogy itt tartsa a fiatalokat - a munkahelyek hiánya, a megfizethetetlenül magas ingatlan árak, nem teszik lehetővé a fiatalok helyben maradását, a gyermek vállalást.

A településen az ingatlanok jelentős része nyaralóként funkcionál, ami nem oldja meg a település öregedési, néptelenedési problémáit.

### 5.4 A nőket érő erőszak, kapcsolati erőszak

A családon belüli erőszak esetén alkalmazható legfontosabb rendelkezéseket a hozzátartozók közötti erőszak miatt alkalmazható távoltartásról szóló 2009. évi LXXII. tv. és a Büntető törvénykönyv tartalmazza. A családon belüli erőszakra nincs önálló tényállás, a párkapcsolati erőszakra jelenleg a Büntető törvénykönyv különböző tényállásai vonatkoznak, ld. testi sértés, zaklatás, távoltartás. A nők elleni erőszak különböző formáira, vagy ugyanezeknek nem a párkapcsolaton belül megnyilvánuló formáira (pl. szexuális jellegű visszaélések) is a Büntető törvénykönyv releváns paragrafusai vonatkoznak. A zaklatás, szexuális vagy családon belüli erőszak miatt történt rendőrségi feljelentések száma alulmarad a tényleges esetek számától.

Jellemzően az erőszak jó része a családban marad, hiszen a nőket, illetve a családokat érő erőszakos cselekedetek nagy része ma még felderítetlen. A gyermekvédelmi, szociális szolgáltatások, a védőnői hálózat, a rendőri tevékenység eredményeként egyre többen tudják, hogy problémáikkal hova fordulhatnak segítségért.

### 5.5 Krízishelyzetben igénybe vehető szolgáltatások (pl. anyaothton, családok átmeneti otthona)

A településen anyaothton, családok átmeneti otthona nem működik. E szolgáltatást a Tapolca melletti Taliándörögdön a Magyar Vöröskereszt Családok Átmeneti Otthonában vehető igénybe.

Maximum 12 hónapra (indokolt esetben hosszabbítható) biztosítanak szállást. Felnőtteknek önellátással, gyermekek részére teljes ellátással, napi ötszöri étkezés biztosítása mellett.

## 5.6 A nők szerepe a helyi közéletben

A községben nincs olyan helyi szervezet, amely a nők érdekvédelmére alakult volna. A helyi közéletben, civil szervezetekben, rendezvények lebonyolításában és szervezésében a nők is kiveszik szerepüket a közéletben. Az önkormányzati képviselők között 3 nő képviselő van.

## 5.7 A nőket helyi szinten fokozottan érintő társadalmi problémák és felszámolásukra irányuló kezdeményezések

Az azonos jogok érvényesítéséhez elengedhetetlen a képviselet. A nők részvételére nemcsak a női nem reprezentálása miatt van szükség a politikában, azaz a közügyekről való döntési mechanizmusban, hanem mert ez szolgálja leginkább a közös érdeket.

Balatonrendesen is ugyanazok a társadalmi problémák érintik a nőket, mint országos szinten. Munkanélküliség, anyagi nehézségek, életszínvonal csökkenése. Balatonrendes településre jellemző a mélyszegénység, van egy-két család, akik szerényebb körülmények között élnek a többi családtól, de ez elsősorban önhibájukból fakad.

A közösség mindent megtesz annak érdekében, hogy itt tartsa a fiatal nemzedéket, ami az irreálisan magas ingatlan árak mellett igen nehéz feladat. Balatonrendes lakossága még nagyon sokáig szeretné ezt a kis közösséget fenntartani és elkerülni azt, hogy előregedő faluként lakosság száma lassan elfogyjon.

## 5.8 Következtetések: problémák beazonosítása, fejlesztési lehetőségek meghatározása.

<b>A nők helyzete, esélyegyenlősége vizsgálata során településünkön</b>	
<b>beazonosított problémák</b>	<b>fejlesztési lehetőségek</b>
alacsony iskolai végzettség	képzésekhez való hozzájárulás

## 6. Az idősek helyzete, esélyegyenlősége

Magyarországon és Balaton-felvidék kis településeinek nagy részére is az előregedés jellemző. A lakosságon belül nő az idősek aránya, ami felhívja a figyelmet arra, hogy az idősekkel való törődés, az idősek gondozása kiemelt feladat. Sok esetben élnek egyedül idős emberek, akik magányosak, beszélgetésre, törődésre vágnak. Sajnos a gyermekeik mivel más településeken telepedtek le ritkán látogatják őket. Az idősek gondozásában egyre nagyobb szerep hárul a házi segítségnyújtásban részt vevő gondozó nőkre, akik elmondása szerint az egyedülálló idős emberek elsősorban társaságra vágnak, mégis nagyon nehezen mozdulnak ki otthonról. Az Önkormányzat által szervezett rendezvényeket nem vagy csak nagyon ritkán látogatják.

Fontos feladat, hogy hosszú távon olyan környezet kialakítása a településen, amelyben az idősödő és az idős emberek minél tovább meg tudják őrizni aktivitásukat.

**6.1 Az időskorú népesség főbb jellemzői (pl. száma, aránya, jövedelmi helyzete, demográfiai trendek stb.)**

<b>6.1. számú táblázat - Öregedési index (3. táblával azonos)</b>			
<b>Év</b>	<b>65 év feletti állandó lakosok száma (fő) (TS 026 és TS 028 összesen)</b>	<b>0-14 éves korú állandó lakosok száma (fő) (TS 010 és TS 012 összesen)</b>	<b>Öregedési index % (TS 030)</b>
2016	48	9	533,33%
2017	51	10	510,00%
2018	52	11	472,73%
2019	55	15	366,67%
2020	53	17	311,76%
2021	53	18	294,44%

Forrás: TeIR, KSH-TSTAR

**Öregedési index (%)**

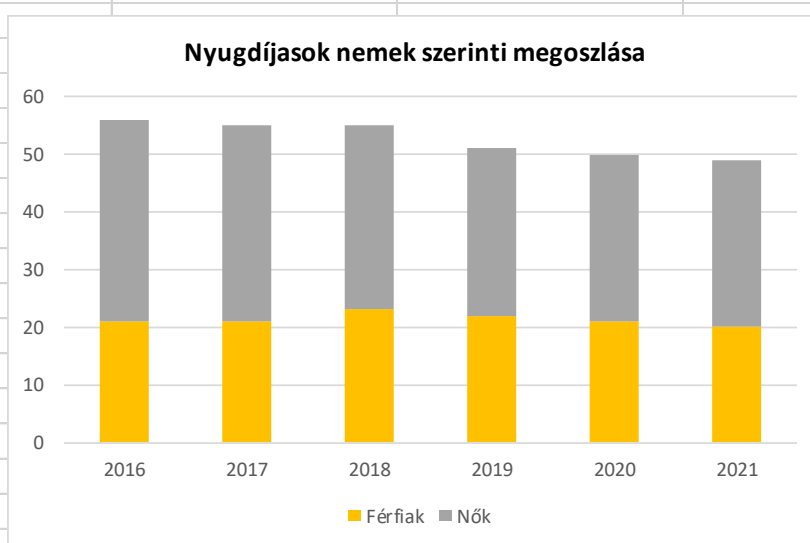
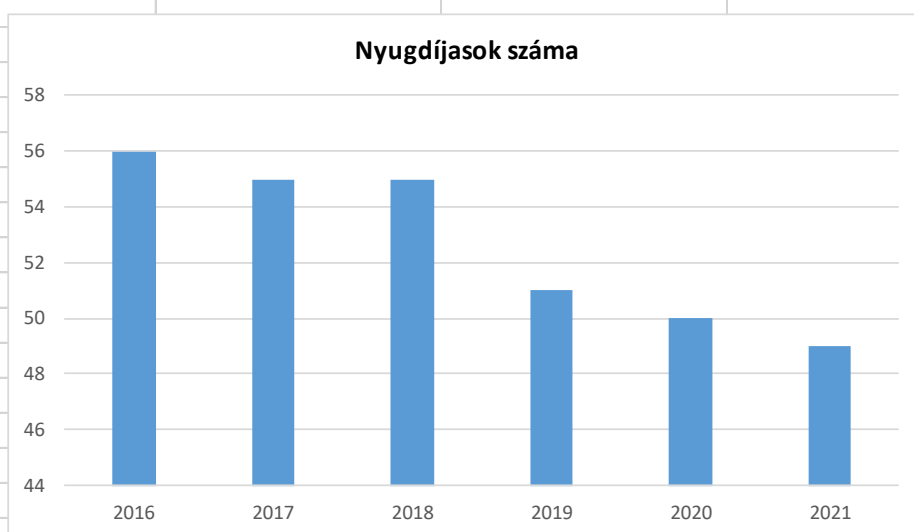
Év	Öregedési index (%)
2016	533,33%
2017	510,00%
2018	472,73%
2019	366,67%
2020	311,76%
2021	294,44%



**6.1.1. számú táblázat – Nyugdíjban, ellátásban, járadékban és egyéb járandóságban részesülők száma**

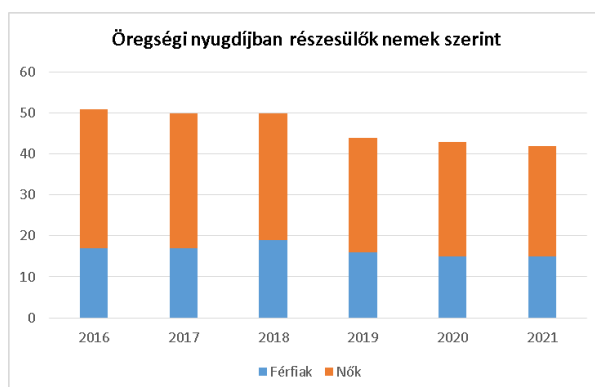
Év	Nyugdíjban, ellátásban, járadékban és egyéb járandóságban részesülő férfiak száma (TS 063)	Nyugdíjban, ellátásban, járadékban és egyéb járandóságban részesülő nők száma (TS 064)	Összes nyugdíjas
2016	21	35	56
2017	21	34	55
2018	23	32	55
2019	22	29	51
2020	21	29	50
2021	20	29	49

Forrás: TeIR, KSH Tstar



6.1.2. számú táblázat - Nyugdíjszerű ellátások							
Év	Életkoron alapuló ellátásban részesülő férfiak száma (TS 067)	Életkoron alapuló ellátásban részesülő nők száma (TS 068)	Öregségi nyugdíjban részesülő férfiak száma (TS 069)	Öregségi nyugdíjban részesülő nők száma (TS 070)	Özvegyi és szülői nyugdíjban részesülő férfiak száma (TS 071)	Özvegyi és szülői nyugdíjban részesülő nők száma (TS 072)	Időskorúak járadékában részesítettek havi átlagos száma (fő) (TS 134)
2016	0	0	17	34	1	1	0
2017	0	0	17	33	0	1	0
2018	0	0	19	31	0	1	0
2019	1	0	16	28	0	1	0
2020	1	0	15	28	0	1	0
2021	1	0	15	27	0	1	0

Forrás: TeIR, KSH Tstar



Az időskorban jellemző megbetegedések – a daganatok, keringési zavarok, szív- és érrendszeri megbetegedések, ízületi problémák – mellett pszichés problémák is jelen vannak. Az idős ember egyedül marad, izolálódik, szellemi és fizikai aktivitása hanyatlik, önellátási képessége csökken.

Jellemző, hogy a betegségek általában együttesen fordulnak elő, különösen 70 éves kor fölött jellemzőek a súlyos, krónikus megbetegedések és az előrehaladott demencia.

## 6.2 Idősek munkaerő-piaci helyzete

Az idősek, nyugdíjasok jövedelmi helyzetére tekintettel az egészségesek szívesen végeznének jövedelemkiegészítő tevékenységet. Ez elsősorban a 40 év szolgálati idővel nyugdíjba vonuló nőkre jellemző. Szívesen vállalnak munkát szezonális jelleggel a nyári időszakban.

### a) idősek, nyugdíjasok foglalkoztatottsága;

Balatonrendesen mindenki kertes házban lakik, ahol akad munka bőven, így akinek az egészségi állapota engedi, a saját szükségletein felül, még a gyermekeiknek is úgy próbálnak segíteni, hogy saját maga megtermeli a kiskertben a zöldség, gyümölcsfélétet.

6.2. számú táblázat - Hátrányos megkülönböztetés a foglalkoztatás terén (a 3.2.2. táblázatból)

Nyilvántartott álláskereső száma összesen	Év	2016	2017	2018	2019	2020	2021
	<b>Fő összesen</b>		<b>4</b>	<b>1</b>	<b>5</b>	<b>4</b>	<b>6</b>
41-45 év (TS 042)	Fő	0	0	1	0	0	0
	%	0,00%	0,00%	20,00%	0,00%	0,00%	0,00%
46-50 év (TS 043)	Fő	0	0	0	0	2	1
	%	0,00%	0,00%	0,00%	0,00%	33,33%	25,00%
51-55 év (TS 044)	Fő	0	0	0	0	1	1
	%	0,00%	0,00%	0,00%	0,00%	16,67%	25,00%
56-60 év (TS 045)	Fő	2	0	0	0	0	0
	%	50,00%	0,00%	0,00%	0,00%	0,00%	0,00%
61 éves, vagy afeletti (TS 046)	Fő	1	0	0	0	0	0
	%	25,00%	0,00%	0,00%	0,00%	0,00%	0,00%

Forrás: TeIR, Nemzeti Munkaügyi Hivatal

### b) tevékeny időskor, élethosszig tartó tanulás, idősek, nyugdíjasok foglalkoztatásának lehetőségei a közintézményekben, foglalkoztatásukat támogató egyéb programok a településen;

Nappali ellátásra helyben nincs lehetőség, erre igény sem mutatkozik. Az idősebb és betegesebb személyek szívesebben maradnak otthon, és a házi segítségnyújtást veszik igénybe. A településen falugondnoki szolgálat működik, mely segít a bevásárlásban, orvoshoz történő eljutásban.

Amennyiben a házi segítségnyújtás során szakápolási feladatok ellátása válik szükségessé, a házi segítségnyújtást végző személy kezdeményezi az otthonápolási szolgálat keretében történő ellátást.

Az önkormányzathoz nem érkezett időskorúak járadékának megállapítására igény. Az ellátást 2013. januártól a járási hivatal állapítja meg.

### c) hátrányos megkülönböztetés a foglalkoztatás területén.

## 6.3 A közszolgáltatásokhoz, közösségi közlekedéshez, információhoz és a közösségi élet gyakorlásához való hozzáférés

### a) az idősek egészségügyi és szociális szolgáltatásokhoz való hozzáférése;

A települési önkormányzat segítséget nyújt a szociálisan rászorulóknak részére saját otthonukban és lakókörnyezetükben önálló életvitelük fenntartásában, valamint egészségi állapotukból, mentális állapotukból vagy más okból származó problémáik megoldásában.

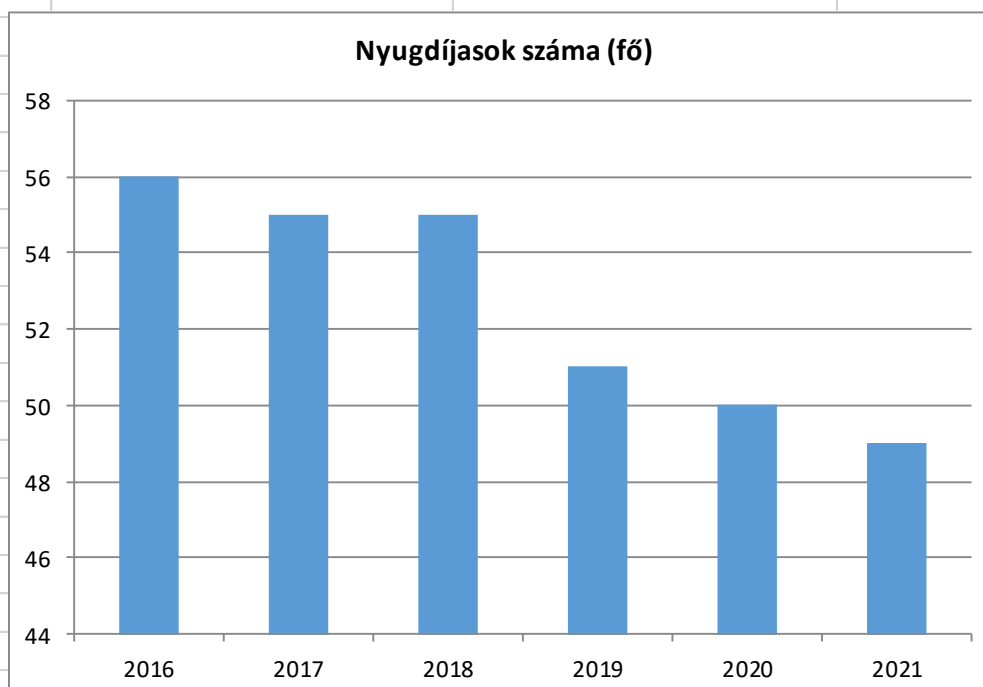
A házi segítségnyújtás keretében:

- az alapvető gondozási, ápolási feladatok elvégzését, az önálló életvitel fenntartásában,
- az ellátott és lakókörnyezete higiéniai körülményeinek megtartásában való közreműködést,
- a veszélyhelyzetek kialakulásának megelőzésében, illetve azok elhárításában való segítségnyújtást

**6.3. számú táblázat – Nyugdíjban, ellátásban, járadékban és egyéb járandóságban részesülők száma**  
(Megegyezik a 6.1.1-es táblázattal)

Év	Nyugdíjban, ellátásban, járadékban és egyéb járandóságban részesülő férfiak száma (TS 063)	Nyugdíjban, ellátásban, járadékban és egyéb járandóságban részesülő nők száma (TS 064)	Összes nyugdíjas
2016	21	35	56
2017	21	34	55
2018	23	32	55
2019	22	29	51
2020	21	29	50
2021	20	29	49

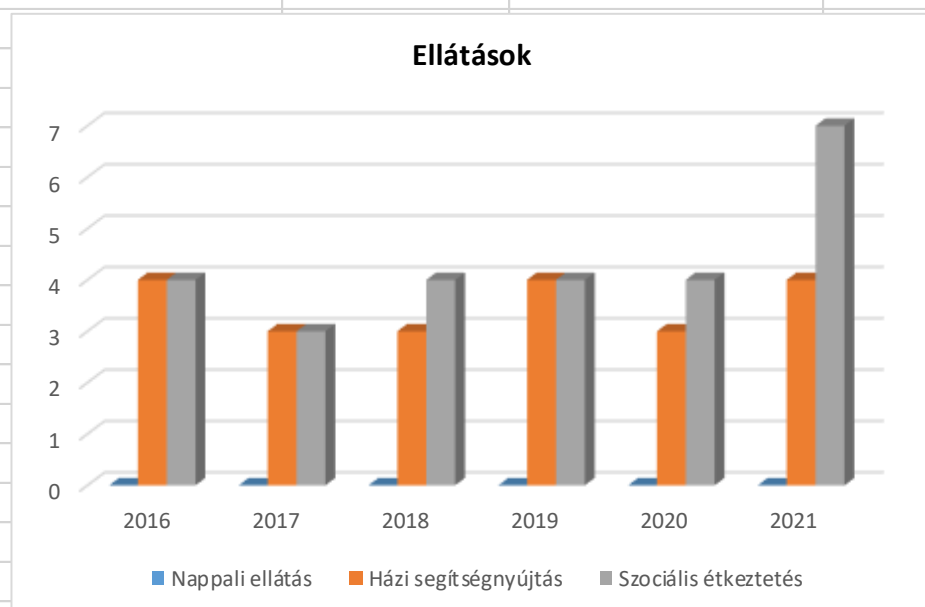
Forrás: TeIR, KSH Tstar



**6.3.1. számú táblázat - 65 évnél idősebb népesség és nappali ellátásban részesülő időskorúak száma**

Év	65 év feletti lakosság száma (férfiak TS 026, nők TS 028)	Nappali ellátásban részesülő időskorúak száma (TS 129)	Házi segítségnyújtásban részesülők száma (TS 130)	Szociális étkeztetésben részesülők száma (TS 131)
	Fő	Fő	fő	fő
2016	48	0	4	4
2017	51	0	3	3
2018	52	0	3	4
2019	55	0	4	4
2020	53	0	3	4
2021	53	0	4	7

Forrás: TeIR, KSH Tstar



**b) kulturális, közművelődési szolgáltatásokhoz való hozzáférés;**

A közművelődési és egyéb szolgáltatások egy része a település minden állampolgára részére biztosított, egy része kor alapján az időskorúak részére szerveződik. A helyi közszolgáltatások terén az idősokkal való foglalkozás megfelelő.

**c) idősök informatikai jártassága;**

A település időseire nem jellemző az informatikai jártasság.

**d) a generációk közötti programok.**

**6.4 Az időseket, az életkorral járó sajátos igények kielégítését célzó programok a településen**

Az időseket célzó programokat a településen, főleg az önkormányzat szervezi. Amennyiben igény mutatkozik nyugdíjas klub létrehozására, az önkormányzat ehhez minden segítséget megad. Nagy sikere van az önkormányzati rendezvényeknek, melyen találhatunk olyan programokat, előadásokat, amelyek iránt érdeklődik az idősebb korosztály is. Ezeken a rendezvényeken az idősek is szívesen részt vesznek.

**6.5 Következtetések: problémák beazonosítása, fejlesztési lehetőségek meghatározása.**

<b>Az idősek helyzete, esélyegyenlősége vizsgálata során településünkön</b>	
<b>beazonosított problémák</b>	<b>fejlesztési lehetőségek</b>
egyedüllét, magány	rendezvényszervezés

**7. A fogyatékkal élők helyzete, esélyegyenlősége**

**7.1 A településen fogyatékossgal élő személyek főbb jellemzői, sajátos problémái**

A fogyatékossg hosszan tartó fizikai, értelmi, pszicho szociális vagy érzékszervi károsodás, amely számos egyéb akadállyal együtt korlátozhatja egy adott személy teljes, hatékony és másokkal egyenlő társadalmi szerepvállalását. A fogyatékossg egy változó fogalom, bárki bármikor fogyatékossgá válhat. A fogyatékossg nem zárja ki az egészséget: nem betegség, hanem egy állapot, ami a fogyatékossgal élő személyek és az attitűdbeli, illetve a környezeti akadályok kölcsönhatásának következményéből adódik. Ezen akadályok gátolják a fogyatékos személyt a társadalomban való teljes és hatékony, másokkal azonos alapon történő részvételben.

A fogyatékkal élőkre vonatkozóan statisztikai adatok nem adnak teljesen valós képet a fogyatékkal élők lakhatási, egészségügyi, foglalkoztatási helyzetéről. A településen többen is vannak, akik mozgásukban vagy látásukban egészségkárosodottak. Így az esetleges problémáikat e célcsoporttal szükséges kezelni.

A településen fogyatékossgal élő emberek, akik főképpen betegség vagy koruk miatt váltak azzá, a házi segítségnyújtó segítségét vehetik igénybe.

7.1.1 számú táblázat - Megváltozott munkaképességű személyek ellátásaiban részesülők száma nemenként			
Év	Megváltozott munkaképességű személyek ellátásaiban részesülők száma - Férfiak (TS 061)	Megváltozott munkaképességű személyek ellátásaiban részesülők száma - Nők (TS 062)	Összesen
2016	3	0	3
2017	4	0	4
2018	4	0	4
2019	5	0	5
2020	5	0	5
2021	4	1	5

Forrás: TeIR, KSH Tstar



7.1.2. számú táblázat - Nappali ellátásban részesülő fogyatékkal élők száma

Év	Nappali ellátásban részesülő fogyatékos személyek száma (TS 128)
2016	0
2017	0
2018	0
2019	0
2020	0
2021	0

Forrás: TeIR, KSH Tstar; és helyi adatszolgáltatók

**a) fogyatékossgal élő személyek foglalkoztatásának lehetőségei, foglalkoztatottsága, védett foglalkoztatás, közfoglalkoztatás;**

A fogyatékos személyek iskolai végzettsége összességében alacsonyabb, mint a népesség egészé. A népszámlálás adatai szerint a fogyatékos személyek 32 %-a nem fejezte be az általános iskolát, s befejezett alapkü iskolázottsággal csak 39 %-uk rendelkezett. Ez az arány a nem fogyatékos személyek iskolai végzettségének arányától messze elmarad. Szakképesítéssel, illetve érettségivel 25 %-uk rendelkezik, míg egyetemi, főiskolai végzettsége a fogyatékos személyek 5 %-ának van. A 2001. évi népszámlálás szerint a fogyatékos személyek foglalkoztatási mutatója 9 % volt.

A településen értelmi fogyatékos vagy halmozott fogyatékossgal élő személyről nem tudunk, így az esetleges foglalkoztatásukról sincs információnk.

**b) munkavállalást segítő lehetőségek;**

Igény esetén közfoglalkoztatásban tudunk lehetőséget biztosítani.

**c) hátrányos megkülönböztetés a foglalkoztatás területén;**

A településen értelmi fogyatékos vagy halmozott fogyatékossgal élő személyről nem tudunk, így az esetleges foglalkoztatásuk során felmerülő hátrányos megkülönböztetésről sincs információnk.

**d) önálló életvitelt támogató helyi intézmények, szolgáltatások, programok.**

A településen értelmi fogyatékos vagy halmozott fogyatékossgal élő személyről nem tudunk. A településen ennek okán az önálló életvitelt támogató szolgáltatások és programok nincsenek.

## **7.2 Fogyatékkal élő személyek pénzbeli és természetbeni ellátása, kedvezményei**

A település helyi rendeletében fogyatékkal élő személyek ugyanazokat a támogatásokat vehetik igénybe, mint az egyéb lakosok. Az egészségi állapot romlása esetén benyújtott kérelmek esetében az Önkormányzat minden esetben pozitív elbírálásban részesíti a kérelmezőt.

## **7.3 A közszolgáltatásokhoz, közösségi közlekedéshez, információhoz és a közösségi élet gyakorlásához való hozzáférés lehetőségei, akadálymentesítés**

**a) egészségügyi és rehabilitációs ellátások elérhetősége, együttműködése;**

Igény esetén a falugondnok szállításban tud segítséget nyújtani.

**b) települési önkormányzati tulajdonban lévő középületek akadálymentesítettsége;**

A település középületei akadálymentesek. A település valamennyi útja szilárdburkolattal ellátott, a külterületi utak jelentős része is.

**c) közszolgáltatásokhoz, köznevelési intézményekhez, kulturális és sportprogramokhoz való hozzáférés lehetőségei, fizikai, információs és kommunikációs akadálymentesítettség, lakóépületek, szolgáltató épületek akadálymentesítettsége;**



A közszolgáltatásokhoz való hozzáférés biztosított, a településen az Önkormányzat épülete előtt ingyenes Wifi áll a használni kívánók rendelkezésére, valamennyi ingatlanba az internet, kábeltévé bekötésre került. A településen a lakóépületekhez vezető kocsibejárókat az önkormányzat már a korábbi években megcsinálta, így valamennyi ingatlan akadálymentesen megközelíthető.

**d) munkahelyek akadálymentesítettsége;**

A település egyik legnagyobb munkáltatója az önkormányzat. Az önkormányzat épületeiben az akadálymentes közlekedés biztosított.

**e) közösségi közlekedés, járdák, parkok akadálymentesítettsége;**

A fogyatékos személyek számára a művelődési, kulturális célú létesítmény látogatása biztosított. Az épület részben akadálymentesített.

**f) fogyatékossgal élő személyek számára rendelkezésre álló helyi szolgáltatások (pl. speciális közlekedési megoldások, fogyatékossgal élő személyek nappali intézménye, stb.);**

Településen fogyatékosok nappali intézménye nincs, de igény sem merült fel.

**g) előnyben részesítés (hátránykompenzáló juttatások, szolgáltatások).**

Ilyenről nincs tudomásunk.

**7.4. Fogyatékossgal élők sajátos igényeinek kielégítését célzó programok a településen**

**7.5 A fogyatékossgal élők helyi szinten fokozottan érintő társadalmi problémák és a felszámolásukra irányuló kezdeményezések**

**7.6 Következtetések: problémák beazonosítása, fejlesztési lehetőségek meghatározása**

<b>A fogyatékossgal élők helyzete, esélyegyenlősége vizsgálata során településünkön</b>	
<b>beazonosított problémák</b>	<b>fejlesztési lehetőségek</b>
a 71. számú főúton történő biztonságos átjutás biztosítása	gyalogátkelőhely kiépítése

<b>Több célcsoportot érintő, településszintű megállapítások</b>	
<b>beazonosított problémák</b>	<b>fejlesztési lehetőségek</b>

Kül- és belterületi utak minősége	Utak aszfaltozása, tisztítása

## **8. Helyi partnerség, lakossági önszerveződések, civil szervezetek és for-profit szereplők társadalmi felelősségvállalása**

- a) a 3-7. pontban szereplő területeket érintő civil, egyházi, karitatív szervezeti szolgáltató és érdekvédelmi szervezetek, önszerveződések feltérképezése (közfeladatot ellátó szervezetek, közfeladatonként bemutatva, önkéntesek száma, partnerségi megállapodások száma);**

Községünkben a civil szervezetek aktív tevékenységet folytatnak. A helyi lakosság nagy számban vesz részt a civil szervezetek programjain. Az Önkormányzat lehetősége szerint pályázati úton támogatja a szervezeteket, azok rendezvényeit.

Jelentős civil szervezetek:

- Nők a Balatonért Egyesület helyi csoportja

A civil szervezetek függetlenségét elismerjük és tiszteletben tartjuk. Partneri viszonyt alakítottunk ki velük. Az együttműködésnek köszönhetően az önkormányzati rendezvényeken aktívan vesznek részt a szervezetek.

Az Ábrahámhegyi Polgárőr Egyesülettel kötött megállapodás alapján a bűnmegelőzésben, a környezetvédelemben és kulturális rendezvények biztosításában nyújtanak segítséget. Tevékenységükkel beintegrálják a különböző célcsoportokat a hétköznapi életbe, segítik mindennapjaikban.

- b) helyi önkormányzati, nemzetiségi önkormányzati, egyházi, civil szektor és gazdasági szereplők közötti partnerség bemutatása;**

A településen nemzetiségi kisebbségi csoportok nem élnek, így önkormányzatuk sincs. Továbbá más nemzetiségi önszerveződések sem alakultak ki.

**c) önkormányzatok közötti, illetve térségi, területi társulásokkal való partnerség, társadalmi felzárkózást segítő közös programok bemutatása;**

Balatonrendes Önkormányzat az alábbi kötelező feladatainak ellátását biztosítja társulások útján:

- Óvodai ellátás (Napközi Otthonos Óvoda Révfülöp )
- Általános Iskolai oktatás (Révfülöp Általános Iskola)
- Házi orvos (Révfülöp Nagyközség Önkormányzat, Ábrahámhegy Község Önkormányzat, és a házi orvos között létrejött megállapodás alapján)
- Védőnő (Révfülöp Nagyközség Önkormányzat és Ábrahámhegy Község Önkormányzat között létrejött megállapodás alapján)

Gyermek- és ifjúságvédelem, Családsegítés, Házi segítségnyújtás, Orvosi ügyelet (Tapolca és Környéke Önkormányzati Társulás)

**d) a nemzetiségi önkormányzatok célcsoportokkal kapcsolatos esélyegyenlőségi tevékenysége**

A településen nemzetiségi kisebbségi csoportok nem élnek, így önkormányzatuk sincs. Továbbá más nemzetiségi önszerveződések sem alakultak ki.

**e) civil szervezetek célcsoportokkal kapcsolatos esélyegyenlőségi tevékenysége;**

A községben a civil szervezetek aktív tevékenységet folytatnak. A helyi lakosság nagy számban vesz részt a civil szervezetek programjain.

**f) for-profit szereplők részvétele a helyi esélyegyenlőségi feladatok ellátásában.**

For-profit szereplőként a polgármester vett részt a HEP helyzetelemzésében. Saját tevékenysége az esélyegyenlőség alapú feladatellátására irányul. Figyeli és jelzi a fokozottan hátrányos helyzetben élőket az odafigyelést igénylő elhagyott időseket, elhanyagolt gyermekek észlelése esetén jelzőrendszeri funkciót lát el.

A társadalmi partnerség és együttműködés egyik eszköze a HEP Fórumok szervezése.

HEP Fórumok segítségével a helyi állami, önkormányzati, egyházi és civil szervezetek között a hatékonyabb együttműködés alakulhat ki a célcsoportok esélyegyenlőségi problémáinak a beazonosításában, a problémákra adekvátan válaszoló intézkedések megfogalmazásában, összehangolásában, valamint a HEP intézkedéseinek megvalósításában, megkönnyítve így az önkormányzatok esélyteremtő feladatainak ellátását.

## **9. A helyi esélyegyenlőségi program nyilvánossága**

**a) a helyzetelemzésben meghatározott esélyegyenlőségi problémák kapcsán érintett nemzetiségi önkormányzatok, egyéb partnerek (állami vagy önkormányzati intézmények, egyházak, civil szervezetek, stb.) bevonásának eszközei és eljárásai a HEP elkészítésének folyamatába;**

A helyzetelemzés előkészítésben részt vett Balatonrendes Község Polgármestere, a Közös Önkormányzati Hivatal dolgozói, és az önkormányzat dolgozói. Részben online kapcsolattartás, ill. a személyes egyeztetés az egyes esélyegyenlőségi csoportokkal kapcsolatos problémák feltárására, majd program tervezet véleményezésére koncentrált. Balatonrendes község honlapján ([www.balatonrendes.hu](http://www.balatonrendes.hu)) az elfogadott dokumentum bárki számára hozzáférhető lesz, amely alapján az esélyegyenlőségi folyamatokat, intézkedéseket megismerhetik és így biztosított lesz a megvalósítás folyamatos ellenőrzése.

**b) az a) pont szerinti szervezetek és a lakosság végrehajtással kapcsolatos észrevételeinek visszacsatolását szolgáló eszközök bemutatása, valamint annak rögzítése, hogy működtet-e HEP Fórumot.**

A Helyi Esélyegyenlőségi Program végrehajtását széles körű nyilvánosság biztosításával végezzük. A HEP végleges változatát elhelyezzük a község honlapján.

**c) A képviselő-testületi döntést követően az elfogadott HEP dokumentumot, valamint a hiteles határozatot a települési önkormányzat a helyben szokásos módon közzé teszi, és megküldi a TEF esélyegyenlőségi mentora részére. A TEF az települési önkormányzatok HEP-jeit közzéteszi, honlapján megjelenti.**

A Helyi Esélyegyenlőségi Program Intézkedési Terve (HEP IT)

1. A HEP IT részletei

A helyzetelemzés megállapításainak összefoglalása

Célcsoport	Következtetések	
	problémák beazonosítása rövid megnevezéssel	fejlesztési lehetőségek meghatározása rövid címmel
Romák és/vagy mélyszegénységben élők	elhelyezkedési problémák	közfoglalkoztatás biztosítása
Gyermekek	játszóter hiánya	játszóter építése
	alacsony iskolai végzettségűek számának csökkentése	továbbtanulás támogatása
Idősek	egyedüllét, magány	rendezvények szervezése
Nők	alacsony iskolai végzettség	képzésekhez hozzájárulás
Fogyatékkal élők	a 71. számú főúton történő biztonságos átjutás biztosítása	gyalogátkelő hely kialakítása
Több célcsoportot érintő, településszintű megállapítás	kül- és belterületi utak minősége	közutak aszfaltozása, tisztítása

## Jövőképünk

Fontos számunkra, hogy a mélyszegénységben élők élethelyzetén, életminőségén javítsunk, hogy a mélyszegénységben élők természetbeni és anyagi segítséget kapjanak szociális helyzetük javításához. A segítségnyújtás kiemelt célja pedig a munkavállalásra ösztönzés, illetve a munkahelyteremtés legyen. Kiemelt területnek tartjuk a gyerekek egészséges élethez, civilizált életkörülményekhez való jogának érvényesülését.

Fontosnak tartjuk a gyerekek egyéni és csoportos szabadidős tevékenységeik támogatását.

Folyamatosan odafigyelünk az idős emberek nehézségeire, legjellemzőbb problémáira, egészségi állapotuk javítására, elmagányosodásuk megelőzésére, közösségi programokon való részvételük támogatására, külső kapcsolataik erősítésére, és arra, hogy idős emberként is értékes tagjai lehessenek a társadalomnak.

Elengedhetetlennek tartjuk a nők esetében, hogy anyaságukból származó hátrányaik kompenzálásra kerüljenek. Különös figyelmet fordítunk a fogyatékkal élők integrációjának elősegítésére, autonómiájának elfogadására, a közszolgáltatásokhoz, középületekhez, információhoz való hozzáférésük megkönnyítésére, s különösen esélyegyenlőségük javítására a munka világában.

### **Az intézkedési területek részletes kifejtése (intézkedésenként, kitöltése javasolt, opcionális)**

1.

A	Intézkedés címe:	Elhelyezkedési problémák
B	Feltárt probléma megnevezése	A településen kevés munkanélküli él, a foglalkoztatásuk megoldható az Önkormányzat által szervezett közfoglalkoztatással
C	Az intézkedéssel elérni kívánt cél	Ne legyen olyan személy, aki nem tesz meg mindent elhelyezkedése érdekében.
D	A cél összhangja más helyi stratégiai dokumentumokkal	A cél összhangban áll a helyi stratégiai dokumentumokkal.
E	A cél kapcsolódása országos szakmapolitikai stratégiákhoz	A cél kapcsolódik a Magyar Nemzeti Társadalmi Felzárkózási Stratégia 2030-hoz és összhangban áll annak céljaival.
F	Tevékenységek (az intézkedés tartalma) pontokba szedve	<ul style="list-style-type: none"><li>- tájékoztatás álláskeresőkre</li><li>- folyamatos kapcsolattartás a Munkaügyi Hivatallal</li><li>- álláskereső foglalkoztatása, jelenlegi támogatási rendszer fenntartása</li></ul>
G	Az intézkedés felelőse	<ul style="list-style-type: none"><li>- polgármester</li></ul>
H	Az intézkedés megvalósításának határideje	2024.12.31.
I	Az intézkedés eredményességét mérő indikátor(ok)	<ul style="list-style-type: none"><li>- szolgáltatást igénybe vevők száma</li><li>- közfoglalkoztatásban részt vevők száma</li><li>- tartós munkanélküliek része</li></ul>

J	Az intézkedés megvalósításához szükséges (humán, pénzügyi, technikai) erőforrások	önkormányzati, humán erőforrások biztosítása
K	Az intézkedés eredményeinek fenntarthatósága	5 év
L	Önkormányzatok közötti együttműködésben megvalósuló intézkedés esetén az együttműködés bemutatása	Nem releváns.

2.

		<b>Játszótér építése</b>
A	<b>Intézkedés címe:</b>	
B	Feltárt probléma megnevezése	A településen nincs játszótér. Sajnos eddig pályázati forrás nem volt, ezért korábban nem tudta a település ezt s célt megvalósítani.
C	Az intézkedéssel elérni kívánt cél	Gyermekeknek játszótér építése.
D	A cél összhangja más helyi stratégiai dokumentumokkal	A cél összhangban áll a helyi stratégiai dokumentumokkal.
E	A cél kapcsolódása országos szakmapolitikai stratégiákhoz	A cél kapcsolódik a Magyar Nemzeti Társadalmi Felzárkózási Stratégia 2030-hoz és összhangban áll annak céljaival. • „Legyen jobb a gyermekeknek” Nemzeti Stratégia (2007-2032)
F	Tevékenységek (az intézkedés tartalma) pontokba szedve	R – pályázati lehetőségek feltárása K – pályázat benyújtásához szükséges dokumentációk beszerzése, H – biztonságos játszótér kialakítása, folyamatos ellenőrzés, karbantartás
G	Az intézkedés felelőse	polgármester
H	Az intézkedés megvalósításának határideje	2024. december 31.
I	Az intézkedés eredményességét mérő indikátor(ok)	- egy játszótér
J	Az intézkedés megvalósításához szükséges (humán, pénzügyi, technikai) erőforrások	pályázatíró, pályázati forrás, önkormányzati önrész, kivitelező, műszaki ügyintéző

K	Az intézkedés eredményeinek fenntarthatósága	5 év
L	Önkormányzatok közötti együttműködésben megvalósuló intézkedés esetén az együttműködés bemutatása	Nem releváns.

3.

A	Intézkedés címe:	Iskolai tanulmányok támogatása
B	Feltárt probléma megnevezése	A szülők részére a gyermekek tanulásának támogatása jelentős anyagi teherrel jár, így az alacsonyabb jövedelmű családok gyermekei nem tudnak továbbtanulni.
C	Az intézkedéssel elérni kívánt cél	Az alacsony végzettségű gyermekek számának csökkentése, a továbbtanulás ösztönzése.
D	A cél összhangja más helyi stratégiai dokumentumokkal	A cél összhangban áll a helyi stratégiai dokumentumokkal.
E	A cél kapcsolódása országos szakmapolitikai stratégiákhoz	A cél kapcsolódik a Magyar Nemzeti Társadalmi Felzárkózási Stratégia 2030-hoz és összhangban áll annak céljaival. • „Legyen jobb a gyermekeknek” Nemzeti Stratégia (2007-2032)
F	Tevékenységek (az intézkedés tartalma) pontokba szedve	R: - gyermekeket érintő egyes támogatási formák áttekintése, helyi rendeletek felülvizsgálata. K: - Az egyes támogatási lehetőségek megismertetése, honlapon helyben szokásos módon történő kihirdetése. Iskola tájékoztatása a szülők informálása érdekében. H: - támogatási formák folyamatos megtartása, új igények megismerése, beépítése a helyi gyakorlatba
G	Az intézkedés felelőse	Önkormányzat,
H	Az intézkedés megvalósításának határideje	2024. december 31.
I	Az intézkedés eredményességét mérő indikátor(ok)	támogatott gyermekek száma, támogatásra felhasznált összeg nagysága
J	Az intézkedés megvalósításához szükséges (humán, pénzügyi, technikai) erőforrások	önkormányzat, szociális ügyintéző, önkormányzati forrás
K	Az intézkedés eredményeinek fenntarthatósága	5 év



L	Önkormányzatok közötti együttműködésben megvalósuló intézkedés esetén az együttműködés bemutatása	Nem releváns.
---	---	---------------

4.

A	Intézkedés címe:	Képzésekhez hozzájárulás
B	Feltárt probléma megnevezése	Alacsony képzettségűek elhelyezkedési esélyeinek növelése, képzésben való részvétel támogatásával.
C	Az intézkedéssel elérni kívánt cél	Képzéseken való részvétel támogatásával az elhelyezkedési esélyek javítása.
D	A cél összhangja más helyi stratégiai dokumentumokkal	A cél összhangban áll a helyi stratégiai dokumentumokkal.
E	A cél kapcsolódása országos szakpolitikai stratégiákhoz	A cél kapcsolódik a Magyar Nemzeti Társadalmi Felzárkózási Stratégia 2030-hoz és összhangban áll annak céljaival. <ul style="list-style-type: none"> <li>• „A nők szerepének erősítése a családban és a társadalomban” (2021–2030)</li> </ul>
F	Tevékenységek (az intézkedés tartalma) pontokba szedve	<ul style="list-style-type: none"> <li>- felmerülő igények támogatása</li> <li>- közfoglalkoztatási kérelmek megírása, munkaszerződések készítése, elszámolások elkészítése, dokumentálása, hozzájárulás a sikeres képzésben való részvételhez</li> <li>- a lehetőség folyamatos biztosítása, hogyha valaki képzésben akar részt venni lehetősége legyen rá</li> </ul>
G	Az intézkedés felelőse	polgármester
H	Az intézkedés megvalósításának határideje	2024. december 31.
I	Az intézkedés eredményességét mérő indikátor(ok)	- képzésben résztvevők száma, erre felhasznált támogatás nagysága
J	Az intézkedés megvalósításához szükséges (humán, pénzügyi, technikai) erőforrások	közfoglalkoztatási támogatás, Munkaügyi Hivatal, önkormányzat, szociális ügyintéző
K	Az intézkedés eredményeinek fenntarthatósága	5 év
L	Önkormányzatok közötti együttműködésben megvalósuló intézkedés esetén az	Nem releváns.

	együtműködés bemutatása	
--	-------------------------	--

5.

A	Intézkedés címe:	<b>Összetartozás erősítése, rendezvényszervezés</b>
B	Feltárt probléma megnevezése	A településen élők nem érzik magukénak a települést. Kevés időt töltenek egymással, nincs közösségi élet.
C	Az intézkedéssel elérni kívánt cél	Minél több ember bevonása a település életébe, közösségi összetartozás erősítése ezáltal a településhez kötődés erősítése.
D	A cél összhangja más helyi stratégiai dokumentumokkal	Magyar Nemzeti Társadalmi felzárkóztatási Stratégiai programmal összhangban van.
E	A cél kapcsolódása országos szakmapolitikai stratégiákhoz	A cél kapcsolódik a Magyar Nemzeti Társadalmi Felzárkózási Stratégia 2030-hoz és összhangban áll annak céljaival. <ul style="list-style-type: none"> <li>• Idősügyi Nemzeti Stratégia (2010-2022), (2023-2024)</li> </ul>
F	Tevékenységek (az intézkedés tartalma) pontokba szedve	- célcsoport felkeresése, rendezvényötletek gyűjtése - rendezvényszervezés, helyi lakosság bevonásával - sikeres rendezvények továbbvitele,
G	Az intézkedés felelőse	Önkormányzat
H	Az intézkedés megvalósításának határideje	2024. december 31.
I	Az intézkedés eredményességét mérő indikátor(ok)	- rendezvények száma, - rendezvények szervezésében részt vevők száma - rendezvényeken megjelentek száma
J	Az intézkedés megvalósításához szükséges (humán, pénzügyi, technikai) erőforrások	Önkormányzati forrás, civil szervezetek bevonása
K	Az intézkedés eredményeinek fenntarthatósága	5 év
L	Önkormányzatok közötti együttműködésben megvalósuló intézkedés esetén az együttműködés bemutatása	Nem releváns.

6.

A	Intézkedés címe:	<b>Gyalogátkelő hely kialakítása</b>
---	------------------	--------------------------------------

B	Feltárt probléma megnevezése	a 71. számú főúton történő biztonságos átjutás biztosítása
C	Az intézkedéssel elérni kívánt cél	A településen legalább egy gyalogátkelőhely létesítése a 71. számú főúton
D	A cél összhangja más helyi stratégiai dokumentumokkal	A cél összhangban áll a helyi stratégiai dokumentumokkal: költségvetési koncepcióval, gazdasági programmal.
E	A cél kapcsolódása országos szakmapolitikai stratégiákhoz	A cél kapcsolódik a Magyar Nemzeti Társadalmi Felzárkózási Stratégia 2030-hoz és összhangban áll annak céljaival. Magyar Nemzeti Társadalmi Felzárkózási Stratégia 2030 (MNTFS 2030) és elemei közül a célcsoportokhoz illőt: <ul style="list-style-type: none"> <li>• Új Roma Stratégia (2019-2030)</li> <li>• Nemzeti Ifjúsági Stratégia (2009-2024)</li> <li>• „Legyen jobb a gyermekeknek” Nemzeti Stratégia (2007-2032)</li> <li>• „A nők szerepének erősítése a családban és a társadalomban” (2021–2030)</li> <li>• Idősügyi Nemzeti Stratégia (2010-2022), (2023-2024)</li> <li>• Országos Fogymosságügyi Program (2015-2025)</li> </ul> Országos Fejlesztési és Területfejlesztési Koncepció
F	Tevékenységek (az intézkedés tartalma) pontokba szedve	<ul style="list-style-type: none"> <li>▪ területek felmérése</li> <li>▪ ütemtervkészítés a prioritásoknak megfelelően</li> <li>▪ tervezési és engedélyezési eljárás lefolytatása, ahol szükséges</li> <li>▪ kiépítés végrehajtása</li> </ul>
G	Az intézkedés felelőse	<ul style="list-style-type: none"> <li>▪ önkormányzat</li> </ul>
H	Az intézkedés megvalósításának határideje	2024.12.31.
I	Az intézkedés eredményességét mérő indikátor(ok)	R – elkészült felmérési ütemterv K – engedélyezési tervek H – közlekedést szolgáló területek nagysága
J	Az intézkedés megvalósításához szükséges (humán, pénzügyi, technikai) erőforrások	<ul style="list-style-type: none"> <li>▪ önkormányzati és pályázati támogatások</li> </ul>
K	Az intézkedés eredményeinek fenntarthatósága	Fenntartható
L	Önkormányzatok közötti együttműködésben megvalósuló intézkedés esetén az együttműködés bemutatása	Nem releváns



## 2. Összegző táblázat - A Helyi Esélyegyenlőségi Program Intézkedési Terve (HEP IT)

Intézkedés sorszáma	A	B	C	D	E	F	G	H	I	J	K	L
	Az intézkedés címe, megnevezése	A helyzetelemzés következtetéseiben feltárt esélyegyenlőségi probléma megnevezése	Az intézkedéssel elérni kívánt cél	A célkitűzés összhangja egyéb stratégiai dokumentumokkal	A cél kapcsolódása országos szakmapolitikai stratégiákhoz	Az intézkedés tartalma	Az intézkedés felelőse	Az intézkedés megvalósításának határideje	Az intézkedés eredményességét mérő indikátor(ok)	Az intézkedés megvalósításához szükséges erőforrások (humán, pénzügyi, technikai)	Az intézkedés eredményeinek fenntarthatósága	Önkormányzatok közötti együttműködésben megvalósuló intézkedés esetében az együttműködés bemutatása
<b>0. Település szintű probléma</b>												
1	Kül- és belterületi utak minőségének fejlesztése	Kül- és belterületi utak minősége nem megfelelő. A külterületi utakon a lakosság, mentők tűzoltók, közszolgáltató gépjárművek részére biztonságos közlekedés biztosítása.	Jobb, járható minőségű utak.	A cél összhangban áll a helyi stratégiai dokumentumokkal: költségvetési koncepció, gazdasági program.	A cél kapcsolódik a Magyar Nemzeti Társadalmi Felzárkózási Stratégia 2030-hoz és összhangban áll annak céljaival. Országos Fejlesztési és Területfejlesztési Koncepció	- tervezés - felmérés - utak aszfaltozása	önkormányzat	2024. 12. 31. (kedd)	- elkészült felmérés - pályázati engedélyezési tervek - közlekedést szolgáló területek nagysága	önkormányzati és pályázati támogatások	fenntartható	Nem releváns.
<b>I. A mélyszegénységben élők és a romák esélyegyenlősége</b>												
1	Elhelyezkedési problémák	A településen kevés munkanélküli él, a foglalkoztatásuk megoldható az Önkormányzat által szervezett közfoglalkoztatással	Ne legyen olyan személy, aki nem tud megélni az elhelyezkedése érdekében	A cél összhangban áll a helyi stratégiai dokumentumokkal.	A cél kapcsolódik a Magyar Nemzeti Társadalmi Felzárkózási Stratégia 2030-hoz és összhangban áll annak céljaival.	- tájékoztatás álláskeresőkre - folyamatos kapcsolattartás a Munkaügyi Hivatallal - álláskereső foglalkoztatása - jelenlegi támogatási rendszer fenntartása	polgármester	2024. 12. 31. (kedd)	- szolgáltatást igénybe vevők száma - közfoglalkoztatásban részt vevők száma - tartós munkanélküliek száma	önkormányzati, humán erőforrások biztosítása	5 év	Nem releváns.
<b>II. A gyermekek esélyegyenlősége</b>												
1	Játszótér építése	A településen nincs játszótér. Sajnos eddig pályázati forrás nem volt, ezért korábban nem tudta a település ezt a célt megvalósítani.	Gyermekeknek játszótér építése	A cél összhangban áll a helyi stratégiai dokumentumokkal.	A cél kapcsolódik a Magyar Nemzeti Társadalmi Felzárkózási Stratégia 2030-hoz és összhangban áll annak céljaival. "Legyen jobb a gyermekeknek Nemzeti Stratégia (2007-2032)	- pályázati lehetőségek feltárása - pályázati benyújtásához szükséges dokumentációk beszerzése - Biztonságos játszóhely kialakítása, folyamatos ellenőrzés, karbantartás	polgármester	2024. 12. 31. (kedd)	egy játszótér	pályázati forrás, önkormányzati önrész, kivitelező, műszaki ügyintéző,	5 év	Nem releváns
2	Iskolai tanulmányok támogatása	A szülők részére a gyermekek tanulásának támogatása jelentős anyagi teherrel jár,	Az alacsony végzettségű gyermekek számának csökkentése, a	A cél összhangban áll a helyi stratégiai dokumentumokkal.	A cél kapcsolódik a Magyar Nemzeti Társadalmi Felzárkózási Stratégia 2030-hoz	- helyi rendeletek áttekintése, jogszabályi határok átgondolása, támogatási összegek	önkormányzat	2024. 12. 31. (kedd)	támogatott gyermekek száma támogatásra felhasznált összeg nagysága	önkormányzat, szociális ügyintéző, önkormányzati forrás	5 év	Nem releváns.

		így az alacsonyabb jövedelmű családok gyermekei nem tudnak tanulni.	továbbtanulás ösztönzése		és összhangban áll annak céljaival. "Legyen jobb a gyermekeknek Nemzeti Stratégia (2007-2032)	felülvizsgálata - egyes támogatási formák honlapon, helyben szokásos módon történő közzététele, iskola tájékoztatása - támogatási formák megtartása, igények nyomon követése, új igények megismerése.						
III. A nők esélyegyenlősége												
1	Képzésekhez hozzájárulás	Alacsony képzettségűek elhelyezkedési esélyeinek növelése, képzésben való részvétel támogatásával	Képzéseken való részvétel támogatásával az elhelyezkedési esélyek javítása	A cél összhangban áll a helyi stratégiai dokumentumokkal.	A cél kapcsolódik a Magyar Nemzeti Társadalmi Felzárkózási Stratégia 2030-hoz és összhangban áll annak céljaival. "A nők szerepének erősítése családban és a társadalomban" (2021-2030)	- felmerülő igények támogatása - közfoglalkoztatási kérelmek megírása, munkaszerződések készítése, -elszámolások elkészítése, adokumentálása, hozzájárulás a sikeres képzésben való részvételhez - a lehetőség folyamatos biztosítása, hogy ha valaki képzésben akar részt venni lehetősége legyen rá	polgármester	2024. 12. 31. (kedd)	képzésben résztvevők száma, erre felhasznált támogatás nagysága	közfoglalkoztatási támogatás, Munkaügyi Hivatal, önkormányzat, szociális ügyintéző	5 év	Nem releváns
IV. Az idősek esélyegyenlősége												
1	összirtartozás erősítése rendezvényszervezés	A településen élők nem érzik magukénak a települést. Kevés időt töltenek egymással, nincs közösségi élet.	Minél több ember bevonása a település életébe, közösségi élet erősítése által a településhez kötődés erősítése.	Magyar Nemzeti Társadalmi Felzárkóztatási Stratégiai programmal összhangban van	A cél kapcsolódik a Magyar Nemzeti Társadalmi Felzárkóztatási Stratégia 2030-hoz és összhangban áll annak céljaival. "A nők szerepének erősítése családban és a társadalomban" (2021-2030)	- célcsoport felkeresése, rendezvényötletek gyűjtése - helyi lakosság bevonásával - rendezvények továbbvitele	önkormányzat	2024. 12. 31. (kedd)	rendezvények száma, rendezvények szervezésében résztvevők száma, rendezvényeken megjelentek száma	önkormányzati forrás, civil szervezetek bevonása, lakossági résztvevők	5 év	Nem releváns
V. A fogyatékkal élők esélyegyenlősége												
1	Gyalogátkelő kialakítása	a 71. számú főúton történő biztonságos átjutás biztosítása	A településen legalább egy gyalogátkelőhely létesítése a 71. számú főúton.	A cél összhangban áll a helyi stratégiai dokumentumokkal: költségvetési koncepcióval, gazdasági programmal	A cél kapcsolódik a Magyar Nemzeti Társadalmi Felzárkóztatási Stratégia 2030-hoz és összhangban áll annak céljaival, ahol Magyar Nemzeti Társadalmi Felzárkóztatási	- terület felmérése - ütemterv készítés a prioritásoknak megfelelően és engedélyezési eljárás folytatása, ahol szükséges - kiépítés végrehajtása	önkormányzat	2024. 12. 31. (kedd)	R - elkészült felmérési ütemterv - engedélyezési tervek H - biztonságos közlekedés megvalósítása	önkormányzati pályázati támogatások	fenntartható és	Nem releváns.

					Stratégia 2030 (MNTfS 2030) és elemei közül a célcsoporthoz illőt: - Országos Fogyatékosügyi Program (2015- 2025) Országos Fejlesztési és Területfejlesztési Koncepció							
--	--	--	--	--	--	--	--	--	--	--	--	--

## 3. Megvalósítás

### 3.1 A megvalósítás előkészítése

Önkormányzatunk az általa fenntartott intézmények vezetői számára feladatul adja és ellenőrzi, a településen működő nem önkormányzati fenntartású intézmények vezetőit pedig partneri viszony során kéri, hogy a Helyi Esélyegyenlőségi Programot valósítsák meg, illetve támogassák.

Önkormányzatunk azt is kéri intézményeitől és partnereitől, hogy vizsgálják meg, és a program elfogadását követően biztosítsák, hogy az intézményük működését érintő, és az esélyegyenlőség szempontjából fontos egyéb közszolgáltatásokat meghatározó stratégiai dokumentumokba és iránymutatásokba épüljenek be és érvényesüljenek az egyenlő bánásmódról és esélyegyenlőségre vonatkozó azon kötelezettségek, melyek az önkormányzat Helyi Esélyegyenlőségi Programjában részletes leírásra kerültek.

Önkormányzatunk elvárja, hogy intézményei a Helyi Esélyegyenlőségi Program Intézkedési Tervében szereplő vállalásokról, az őket érintő konkrét feladatokról intézményi szintű akcióterveket és évente cselekvési ütemterveket készítsenek.

Önkormányzatunk a HEP kidolgozására és megvalósítására, továbbá értékelésére, ellenőrzésére és az ennek során nyert információk visszacsatolására, valamint a programba történő beépítésének garantálására **Helyi Esélyegyenlőségi Programért Felelős Fórumot** hoz létre és működtet.

A fentiekkel kívánjuk biztosítani, hogy az HEP IT-ben vállalt feladatok településünkön maradéktalanul megvalósuljanak.

### 3.2 A megvalósítás folyamata

A társadalmi partnerség és együttműködés egyik eszköze a HEP Fórumok szervezése lehet. HEP Fórumok segítségével a helyi állami, önkormányzati, egyházi és civil szervezetek között a hatékonyabb együttműködés alakulhat ki. a célcsoportok esélyegyenlőségi problémáinak a beazonosításában, a problémákra adekvátan válaszoló intézkedések megfogalmazásában, összehangolásában, valamint a HEP intézkedéseinek megvalósításában, megkönnyítve így az önkormányzatok esélyteremtő feladatainak ellátását.

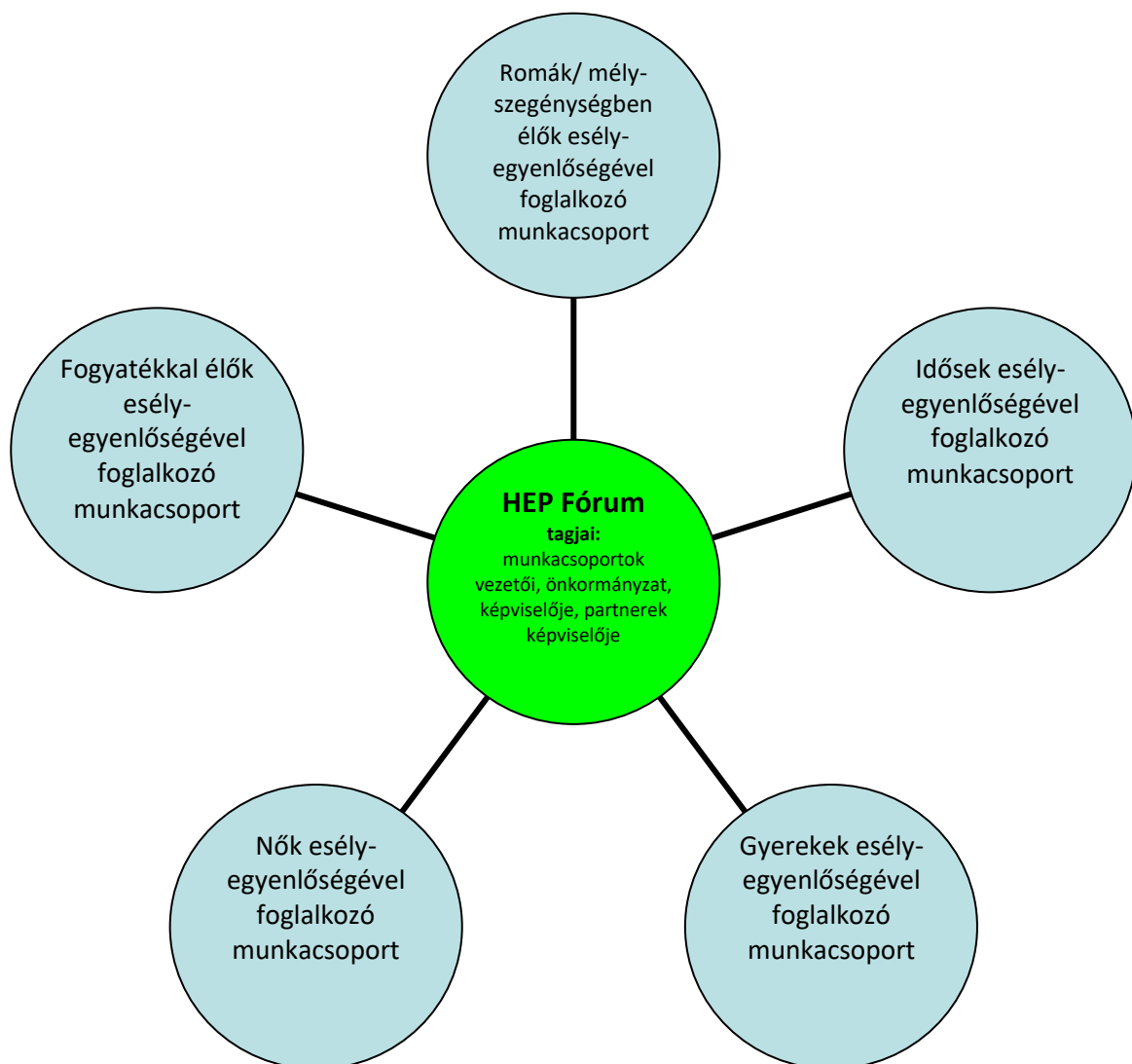
#### **A HEP Fórum feladatai:**

- a célcsoportok esélyegyenlőségi problémáinak a beazonosítása, a problémákra adekvátan válaszoló intézkedések megfogalmazása, összehangolása,
- a HEP intézkedéseinek megvalósításában, az HEP IT megvalósulásának figyelemmel kísérése, a HEP IT-ben lefektetett célok megvalósulásához szükséges beavatkozások évenkénti felülvizsgálata,



- annak figyelemmel kísérése, hogy a megelőző időszakban végrehajtott intézkedések elősegítették-e a kitűzött célok megvalósulását, és az ezen tapasztalatok alapján esetleges új beavatkozások meghatározása
- a HEP IT aktualizálása, az esetleges változások beépítése a HEP IT-be, a módosított HEP IT előkészítése képviselő-testületi döntésre
- az esélyegyenlőséggel összefüggő problémák megvitatása
- a HEP IT és az elért eredmények nyilvánosság elé tárása, dokumentálása, kommunikálása

Az esélyegyenlőség fókuszban lévő célcsoportjaihoz és/vagy kiemelt problématerületekre a terület aktorainak részvételével tematikus munkacsoportokat alakíthatunk 2 ezer fő feletti településeken (opcionális) az adott területen kitűzött célok megvalósítása érdekében. A munkacsoportok vezetői egyben tagjai az Esélyegyenlőségi Fórumnak is, a munkacsoportok rendszeresen (minimum évente) beszámolnak munkájukról az Esélyegyenlőségi Fórum számára.



## **A HEP Fórum működése:**

A Fórum legalább két évente, a felülvizsgálatok és az új HEP elfogadása előtt, de szükség esetén ennél gyakrabban ülésezik.

A Fórum működését megfelelően dokumentálja, üléseiről jegyzőkönyv készül.

A Fórum javaslatot tesz az HEP IT megvalósulásáról készített beszámoló elfogadására, vagy átdolgoztatására, valamint szükség szerinti módosítására.

A HEP Fórum egy-egy beavatkozási terület végrehajtására felelőst jelölhet ki tagjai közül.

## **A HEP Fórumok javasolt összetétele:**

### Tagok

- a település polgármestere,
- a település/közös önkormányzatok jegyzője,
- helyi nemzetiségi önkormányzatok vezetői,
- beavatkozási területekhez kapcsolódó önkormányzati bizottságok képviselői,
- helyi/térségi releváns közszolgáltató intézmények képviselői,
- meghatározó helyi/térségi gazdasági szereplők, munkáltatók képviselői,
- 2 000 fő lakosságszám feletti települések esetében a Szociálpolitikai Kerekasztal képviselői,
- helyi jelzőrendszeri felelős,
- a településen működő - a HEP célcsoportjai kapcsán érintett - civil szervezetek és egyházak képviselői,
- A HEP intézkedési tervében szereplő intézkedések végrehajtásáért felelős intézmények, szervezetek képviselői,
- a település HEP referense,
- a rendvédelmi és közbiztonsági szervezetek képviselői,
- egyéb tagok (pl. tapasztalati szakértőként valamely célcsoportban érintett személy, vagy a településen aktív szerepet vállaló személyek).

### Állandó meghívottak

- a település képviselő-testületének tagjai,
- az illetékes esélyegyenlőségi mentor,
- tankerületi központ képviselője,
- környező települések önkormányzati szereplői,
- járási jelzőrendszeri tanácsadó,
- egyéb meghívottak (járási hivatalok beavatkozási területekhez és célcsoportokhoz kapcsolódó szervezeti egységeinek képviselői, térségi felzárkózási programok képviselői).

### 3.3 Monitoring és visszacsatolás

A Helyi Esélyegyenlőségi Program megvalósulását, végrehajtását a HEP Fórum ellenőrzi, és javaslatot készít a HEP szükség szerinti aktualizálására az egyes beavatkozási területek felelőseinek, illetve a létrehozott munkacsoportok beszámolóinak alapján.

### 3.4 Nyilvánosság

A program elfogadását megelőzően, a véleménynyilvánítás lehetőségének biztosítása érdekében nyilvános fórumot hívunk össze.

A véleményformálás lehetőségét biztosítja az Helyi Esélyegyenlőségi Program nyilvánosságra hozatala is, valamint a megvalósítás folyamatát koordináló HEP Fórum első ülésének mihamarabbi összehívása.

A nyilvánosság folyamatos biztosítására legalább évente tájékoztatjuk a program megvalósításában elért eredményekről, a monitoring eredményeiről a település döntéshozóit, tisztségviselőit, az intézményeket és az együttműködő szakmai és társadalmi partnerek képviselőit.

A HEP Fórum által végzett monitoring vizsgálatok eredményeit nyilvánosságra hozzuk a személyes adatok védelmének biztosítása mellett. A nyilvánosság biztosítására az önkormányzat honlapja, a helyi média áll rendelkezésre. Az eredményekre felhívjuk a figyelmet az önkormányzat és intézményeinek különböző rendezvényein, beépítjük kiadványainkba, a tolerancia, a befogadás, a hátrányos helyzetűek támogatásának fontosságát igyekszünk megértetni a lakossággal, a támogató szakmai és társadalmi környezet kialakítása érdekében.

### 3.5 Kötelezettségek és felelősség

Az esélyegyenlőséggel összefüggő feladatokért az alábbi személyek/csoportok felelősek:

**A Helyi Esélyegyenlőségi Program végrehajtásáért az önkormányzat részéről a polgármester felel.**

- Az ő feladata és felelőssége a HEP Fórum létrejöttének szervezése, működésének sokoldalú támogatása, az önkormányzat és a HEP Fórum közötti kapcsolat biztosítása.
- Folyamatosan együttműködik a HEP Fórum vezetőjével.
- Felelősségi körébe tartozó, az alábbiakban felsorolt tevékenységeit a HEP Fórum bevonásával és támogatásával végzi. Így
  - o Felel azért, hogy a település minden lakója és az érintett szakmai és társadalmi partnerek számára elérhető legyen a Helyi Esélyegyenlőségi Program.
  - o Figyelemmel kíséri azt, hogy az önkormányzat döntéshozói, tisztségviselői és intézményeinek dolgozói megismerik és követik a HEP-ben foglaltakat.
  - o Támogatnia kell, hogy az önkormányzat, illetve intézményeinek vezetői minden ponton megkapják a szükséges felkészítést és segítséget a HEP végrehajtásához.

- Kötelessége az egyenlő bánásmód elvét sértő esetekben meg tennie a szükséges lépéseket, vizsgálatot kezdeményezni, és a jogsértés következményeinek elhárításáról intézkedni

A település vezetése, az önkormányzat tisztségviselői és a települési intézmények vezetői

- felelősek azért, hogy ismerjék az egyenlő bánásmódra és esélyegyenlőségre vonatkozó jogi előírásokat, biztosítsák a diszkriminációmentes intézményi szolgáltatásokat, a befogadó és toleráns légkört, és megragadjanak minden alkalmat, hogy az esélyegyenlőséggel kapcsolatos ismereteiket bővítő képzésen, egyéb programon részt vegyenek.
- Felelősségük továbbá, hogy ismerjék a HEP IT-ben foglaltakat és közreműködjenek annak megvalósításában.
- Az esélyegyenlőség sérülése esetén hivatalosan jelezzék azt a HEP IT kijelölt irányítóinak.
- Az önkormányzati intézmények vezetői intézményi akciótervben gondoskodjanak az Esélyegyenlőségi Programban foglaltaknak az intézményükben történő maradéktalan érvényesüléséről.

Szükséges továbbá, hogy a jogszabály által előírt feladat-megosztás, együttműködési kötelezettség alapján a települési önkormányzattal kapcsolatban álló szereplők ismerjék a HEP-et, annak megvalósításában aktív szerepet vállaljanak.

### 3.6 Érvényesülés, módosítás

Amennyiben a **kétévente előírt** – de ennél gyakrabban, pl. évente is elvégezhető - **felülvizsgálat** során kiderül, hogy a HEP IT-ben vállalt célokat nem sikerül teljesíteni, **a HEP Fórum megvitatja a beavatkozási tevékenységek korrekciójára, kiegészítésére vonatkozó intézkedési tervjavaslatát** annak érdekében, hogy a célok teljesíthetők legyenek.

Az HEP IT-t mindenképp módosítani szükséges, ha megállapításaiban lényeges változás következik be, illetve amennyiben a tervezett beavatkozások nem elegendő módon járulnak hozzá a kitűzött célok megvalósításához.

Az egyenlő bánásmód elvét sértő esetekben az HEP IT végrehajtásáért felelős személy megteszi a szükséges lépéseket, vizsgálatot kezdeményez, és intézkedik a jogsértés következményeinek elhárításáról.

#### 4. Elfogadás módja és dátuma

I. Balatonrendes község Helyi Esélyegyenlőségi Programjának szakmai és társadalmi vitája megtörtént. Az itt született észrevételeket a megvitatást követően a HEP Intézkedési Tervébe beépítettük.

II. Ezt követően Balatonrendes Község Önkormányzat képviselő-testülete a Helyi Esélyegyenlőségi Programot (melynek része az Intézkedési Terv) megvitatta és a 63/2023.(VIII.11.) számú határozatával elfogadta.

Csatolt melléklet:

- képviselő testület elfogadó határozatának kivonata

Balatonrendes, 2023. július



Epres Róbert  
polgármester





BALATONRENDES KÖZSÉG ÖNKORMÁNYZATÁNAK  
KÉPVISELŐ-TESTÜLETE

8255 Balatonrendes, Fő utca 1.

Telefon: 06 87 571 271

email: [onkormanyzat@balatonrendes.hu](mailto:onkormanyzat@balatonrendes.hu)

Szám: 7/2023.

K I V O N A T

Balatonrendes Község Önkormányzata Képviselő-testületének  
2023. augusztus 11-én megtartott soros, nyilvános jegyzőkönyvéből

**Szavazás számszerű eredménye:** igen szavazatok száma: 4  
nem szavazatok száma: 0  
tartózkodás szavazatok száma: 0

BALATONRENDES KÖZSÉG ÖNKORMÁNYZATA KÉPVISELŐ-TESTÜLETÉNEK


**63/2023. (VIII.11.) Képviselő-testületi határozat**  
Helyi Esélyegyenlőségi Program felülvizsgálata

Balatonrendes Község Önkormányzatának Képviselő-testülete


1. Balatonrendes Község Önkormányzatának Képviselő-testülete, a 69/2019.(VI.04.) határozatával elfogadott Helyi Esélyegyenlőségi Programját az egyenlő bánásmódról és az esélyegyenlőség előmozdításáról szóló 2003. évi CXXV. törvényben foglaltaknak megfelelően áttekintette és módosítását nem tartja indokoltnak. Ábrahámhegy Község Önkormányzat Helyi Esélyegyenlőségi Programját változatlan tartalommal hatályban tartja.
2. felkérem a Badacsonytomaji Közös Önkormányzati Hivatal ügyintézőjét, hogy a felülvizsgálat eredményét a Helyi Esélyegyenlőségi Program nyilvánosságra hozatalára szolgáló szoftverbe rögzítse.

**Határidő:** azonnal

**Felelős:** Epres Róbert polgármester  
Illésné Rácz Andrea igazgatási ügyintéző

  
Epres Róbert  
polgármester

  
Dr. Bodnár Attila  
jegyző

  
Csabáné Varga Anikó  
képviselő  
jegyzőkönyv hitelesítő